



Gobierno de
Coahuila



"2016, Año de la Lucha contra la Diabetes"



Secretaría de Finanzas

Congreso del Estado de Coahuila
Oficialía Mayor

29 ABR 2016

15 Of

RECIBIDO

OFICIO.- SEFIN/446/2016

Saltillo, Coahuila de Zaragoza. Abril 29 de 2016

DIP. JOSÉ MARÍA FRAUSTRO SILLER
PRESIDENTE DE LA JUNTA DE GOBIERNO DEL
CONGRESO DEL ESTADO LIBRE Y SOBERANO
DE COAHUILA DE ZARAGOZA
P R E S E N T E.-

Con fundamento en lo establecido en los artículos 84 fracción VII, 86 y 100, fracción II de la Constitución Política del Estado de Coahuila de Zaragoza; 29 fracción XVIII de la Ley Orgánica de la Administración Pública del Estado de Coahuila de Zaragoza; y en cumplimiento a lo dispuesto en los artículos 11 y 16 de la Ley de Rendición de Cuentas y Fiscalización Superior del Estado de Coahuila de Zaragoza vigente, me permito adjuntar en medio impreso y electrónico la documentación correspondiente al Informe de Avance de Gestión Financiera del primer trimestre del ejercicio presupuestal 2016.

Sin otro asunto de momento, me despido manifestándole como siempre la seguridad de mi distinguida consideración y respeto.

A T E N T A M E N T E
"SUFRAGIO EFECTIVO. NO REELECCIÓN"
EL SECRETARIO DE FINANZAS


ING. ISMAEL E. RAMOS FLORES

c.c.p. Archivo

iEn Coahuila, estamos haciendo
las cosas bien!



Coahuila
TIERRA DE DINOSAURIOS

844-411-9500
Castelar y General Cepeda s/n
Zona Centro
Saltillo, Coahuila c.p. 25000



Informe de Avance de Gestión del 1er. Trimestre 2016


Gobierno del Estado de
Coahuila de Zaragoza



Gobierno de
Coahuila



Un Estado con
ENERGIA



Informe de Avance de Gestión 1er Trimestre 2016

C O N T E N I D O

Información Contable

- 1 Estado de Situación Financiera
- 2 Estado de Actividades
- 3 Estado de Variación en la Hacienda Pública
- 4 Estado de Cambios en la Situación Financiera
- 5 Estado de Flujo de Efectivo
- 6 Estado Analítico del Activo
- 7 Estado Analítico de la Deuda
- 8 Informes sobre Pasivos Contingentes
- 9 Notas a los Estados Financieros

Información Presupuestal y Programática

- 10 Estado Analítico de Ingresos
- 11 Estado Analítico del Ejercicio del Presupuesto de Egresos (Clasificación Administrativa)
- 12 Estado Analítico del Ejercicio del Presupuesto de Egresos Clasificación por Objeto del Gasto (Capítulo y Concepto)
- 13 Estado Analítico del Ejercicio del Presupuesto de Egresos Clasificación Económica (por Tipo de Gasto)
- 14 Estado Analítico del Ejercicio del Presupuesto de Egresos Clasificación Funcional (Finalidad y Función)
- 15 Endeudamiento Neto
- 16 Intereses de la Deuda
- 17 Indicadores de Postura Fiscal
- 18 Gasto por Categoría Programática
- 19 Relación de cuentas bancarias productivas específicas
- 20 Anexo Participaciones a los Municipios
- 21 Anexo Analítico de Ingresos
- 22 El grado de cumplimiento de los objetivos, metas y satisfacción
- 23 Los resultados de la evolución del desempeño de los programas



Informe de Avance de Gestión 1er. Trimestre 2016
Estado de Situación Financiera
Al 31 de Marzo de 2016 y 2015
(Pesos)

SECRETARÍA DE FINANZAS

CONCERTO		Año	2016	2015
ACTIVO	PASIVO			
Activo Circulante	Pasivo Circulante			
Efectivo y Equivalentes	Cuentas por Pagar a Corto Plazo		2,633,370,221	3,161,126,527
Derechos a Recibir Efectivo o Equivalentes	Documentos por Pagar a Corto Plazo		0	0
Derechos a Recibir Bienes o Servicios	Porción a Corto Plazo de la Deuda Pública a Largo Plazo		808,555,931	0
Inventarios	Títulos y Valores a Corto Plazo		0	0
Almacenes	Pasivos Diferidos a Corto Plazo		0	0
Estimación por Pérdida o Deterioro de Activos Circulantes	Fondos y Bienes de Terceros en Garantía y/o Administración a Corto Plazo		22,870,820	22,184,120
Otros Activos Circulantes	Provisiones a Corto Plazo		0	0
	Otros Pasivos a Corto Plazo		0	0
Total de Activos Circulantes	Total de Pasivos Circulantes		3,464,806,972	3,183,310,647
Activo No Circulante	Pasivo No Circulante			
Inversiones Financieras a Largo Plazo	Cuentas por Pagar a Largo Plazo		0	0
Derechos a Recibir Efectivo o Equivalentes a Largo Plazo	Documentos por Pagar a Largo Plazo		0	0
Bienes Inmuebles, Infraestructura y Construcciones en Proceso	Deuda Pública a Largo Plazo		36,494,044,029	37,513,829,441
Bienes Muebles	Pasivos Diferidos a Largo Plazo		0	0
Activos Intangibles	Fondos y Bienes de Terceros en Garantía y/o en Administración a Largo Plazo		0	0
Depreciación, Deterioro y Amortización Acumulada de Bienes	Provisiones a Largo Plazo		0	0
Activos Diferidos			0	0
Estimación por Pérdida o Deterioro de Activos no Circulantes			36,494,044,029	37,513,829,441
Otros Activos no Circulantes			39,958,851,001	40,697,140,087
Total de Activos No Circulantes	Total de Pasivos No Circulantes			
			19,318,026,978	19,318,026,978
Total del Activo	Total del Pasivo		21,307,361,450	21,307,361,450
			24,970,265,050	23,756,281,377
	HACIENDA PÚBLICA/ PATRIMONIO			
	Hacienda Pública/Patrimonio Contribuido			
	Aportaciones		19,318,026,978	19,318,026,978
	Donaciones de Capital		0	0
	Actualización de la Hacienda Pública / Patrimonio		0	0
	Hacienda Pública/Patrimonio Generado			
	Resultados del Ejercicio (Ahorro / Desahorro)		-34,306,612,930	-36,258,885,688
	Resultados de Ejercicios Anteriores		2,001,316,020	839,009,765
	Revaluos		-36,624,897,412	-37,462,907,177
	Reservas		0	0
	Rectificaciones de Resultados de Ejercicios Anteriores		316,998,482	365,011,723
	Exceso o Insuficiencia en la Actualización de la Hacienda Pública/Patrimonio		0	0
	Resultado por Posición Monetaria		0	0
	Resultado por Tenencia de Activos no Monetarios		0	0
	Total Hacienda Pública/ Patrimonio		-14,988,585,952	-16,940,858,710
	Total del Pasivo y Hacienda Pública / Patrimonio		24,970,265,050	23,756,281,377

Bajo protesta de decir verdad declaramos que los Estados Financieros y sus Notas son razonablemente correctos y somos responsables del emisor

ING. ISMAELE RAMOS FLORES
Secretario de Finanzas

LIC. EDGAR JUAN MONTOYA DE LA ROSA
Subsecretario de Egresos y Administración



Informe de Avance de Gestión 1er. Trimestre 2016
Estado de Actividades
Del 1 de enero al 31 de marzo de 2016 y 2015
(Pesos)

SECRETARÍA DE FINANZAS

Concepto	2016	2015	Concepto	2016	2015
INGRESOS Y OTROS BENEFICIOS			GASTOS Y OTRAS PÉRDIDAS		
Ingresos de la Gestión	3,285,001,660	6,373,453,361	Gastos de Funcionamiento	3,558,431,760	18,160,116,067
Impuestos	1,584,054,074	3,598,775,692	Servicios Personales	2,888,183,107	15,124,111,402
Cuotas y Aportaciones de Seguridad Social	0	0	Materiales y Suministros	139,499,072	554,346,269
Contribuciones de Mejoras	239,700,663	388,119,069	Servicios Generales	530,749,581	2,481,658,396
Derechos	1,365,372,652	1,832,660,425			
Productos de Tipo Corriente	9,214,094	48,332,794	Transferencia, Asignaciones, Subsidios y Otras Ayudas	3,658,400,888	12,533,919,302
Ingresos por Venta de Bienes y Servicios	106,660,176	505,565,381	Transferencias Internas y Asignaciones al Sector Público	2,004,405,234	4,935,163,129
Ingresos no Comprendidos en las Fracciones de la Ley	0	0	Transferencias al Resto del Sector Público	110,336,005	679,789,781
de Ingresos Causados en Ejercicios Fiscales	0	0	Subsidios y Subvenciones	926,882,366	1,277,902,649
Anteriores Pendientes de Liquidación o Pago	0	0			
	8,267,165,517	34,523,033,713	Ayudas Sociales	571,363,466	5,526,821,247
Participaciones, Aportaciones, Transferencias, Asignaciones, Subsidios y Otras Ayudas	8,267,165,517	34,523,033,713	Pensiones y Jubilaciones	7,360,311	33,038,419
Participaciones y Aportaciones	0	0			
Transferencia, Asignaciones, Subsidios y Otras ayudas	0	0	Transferencias a Fideicomisos, Mandatos y Contratos Análogos	33,875,000	57,859,398
			Transferencias a la Seguridad Social	0	0
Otros Ingresos y Beneficios	9,118,000	84,462,974	Donativos	0	0
Ingresos Financieros	0	0	Transferencias al Exterior	4,178,506	23,344,678
Incremento por Variación de Inventarios	0	0			
Disminución del Exceso de Estimaciones por Pérdida o	0	0	Participaciones y Aportaciones	1,391,332,785	5,101,864,438
Deterioro u Obsolescencia	0	0	Participaciones	795,299,218	3,060,319,530
Disminución del Exceso de Provisiones	0	0			
Otros Ingresos y Beneficios Varios	9,118,000	84,462,974	Aportaciones	596,033,567	2,041,544,908
			Convenios	0	0
Total de Ingresos y Otros Beneficios	11,561,285,177	40,980,950,048			
			Intereses, Comisiones y Otros Gastos de la Deuda Pública	596,898,762	2,730,270,236
			Intereses de la Deuda Pública	526,231,612	2,183,977,347
			Comisiones de la Deuda Pública	0	152,002,053
			Gastos de la Deuda Pública	358,720	73,471,109
			Costo por Coberturas	70,308,420	320,819,728
			Apoyos Financieros	0	0
			Otros Gastos y Pérdidas Extraordinarias	0	0
			Estimaciones, Depreciaciones, Deterioros, Obsolescencia y	0	0
			Amortizaciones	0	0
			Provisiones	0	0
			Disminución de Inventarios	0	0
			Aumento por Insuficiencia de Estimaciones por Pérdida o Deterioro y	0	0
			Obsolescencia	0	0
			Aumento por Insuficiencia de Provisiones	0	0
			Otros Gastos	0	0
			Inversión Pública	354,904,972	1,616,770,239
			Inversión Pública no Capitalizable	354,904,972	1,616,770,239
			Total de Gastos y Otras Pérdidas	9,559,969,157	40,142,940,282
			Resultados del Ejercicio (Ahorro/Desahorro)	2,001,316,020	838,009,766

Bajo protesta de decir verdad declaramos que los Estados Financieros y sus Notas son razonablemente correctos y responsabilidad del emisor

INS. SMALE E. RAMOS FLORES
Secretario de Finanzas

LIC. EDCAR JULIAN MONTOYA DE LA ROSA
Subsecretario de Egresos y Administración



Informe de Avance de Gestión 1er. Trimestre 2016
Estado de Variación en la Hacienda Pública
Del 1 de enero al 31 de marzo de 2016
(pesos)

SECRETARÍA DE FINANZAS

Concepto	Hacienda Pública/Patrimonio Contribuido	Hacienda Pública/Patrimonio Generado de Ejercicios Anteriores	Hacienda Pública/Patrimonio Generado del Ejercicio	Ajustes por Cambios de Valor	TOTAL
Rectificaciones de Resultados de Ejercicios Anteriores	0	366,011,723	0	0	366,011,723
Patrimonio Neto Inicial Ajustado del Ejercicio	19,318,026,978	0	0	0	19,318,026,978
Aportaciones	19,318,026,978	0	0	0	19,318,026,978
Donaciones de Capital	0	0	0	0	0
Actualización de la Hacienda Pública/Patrimonio	0	0	0	0	0
Variaciones de la Hacienda Pública/Patrimonio Neto del Ejercicio	0	-36,624,897,412	0	0	-36,624,897,412
Resultados del Ejercicio (Ahorro/Desahorro)	0	838,009,766	0	0	838,009,766
Resultados de Ejercicios Anteriores	0	-37,462,907,177	0	0	-37,462,907,177
Revalúos	0	0	0	0	0
Reservas	0	0	0	0	0
Hacienda Pública/Patrimonio Neto Final del Ejercicio 2015	19,318,026,978	-36,258,885,688	0	0	-16,940,858,710
Cambios en la Hacienda Pública/Patrimonio Neto del Ejercicio 2016	0	0	0	0	0
Aportaciones	0	0	0	0	0
Donaciones de Capital	0	0	0	0	0
Actualización de la Hacienda Pública/Patrimonio	0	0	0	0	0
Variaciones de la Hacienda Pública/Patrimonio Neto del Ejercicio	0	0	1,952,272,758	0	1,952,272,758
Resultados del Ejercicio (Ahorro/Desahorro)	0	0	1,163,306,254	0	1,163,306,254
Resultados de Ejercicios Anteriores	0	0	788,966,504	0	788,966,504
Revalúos	0	0	0	0	0
Reservas	0	0	0	0	0
Saldo Neto en la Hacienda Pública / Patrimonio a 31 de marzo 2016	19,318,026,978	-36,258,885,688	1,952,272,758	0	-14,988,585,952

Bajo protesta de decir verdad declaramos que los Estados Financieros y sus Notas son razonablemente correctos y responsabilidad del emisor

ING. ISMAEL E. RAMOS FLORES
Secretario de Finanzas

LIC. EDGAR JULIAN MONTOYA DE LA ROSA
Subsecretario de Egresos y Administración



Informe de Avance de Gestión 1er. Trimestre 2016
Estado de Cambios en la Situación Financiera
Del 1 de enero al 31 de marzo de 2016
(Pesos)

SECRETARIA DE FINANZAS

Concepto	Origen	Aplicación	Concepto	Origen	Aplicación
CTIVO		1,213,983,673	PASIVO		738,289,086
Activo Circulante	1,081,677	1,059,899,448	Activo Circulante	809,252,631	527,756,306
Cuentas por Pagar a Corto Plazo	0	187,237,874	Cuentas por Pagar a Corto Plazo	0	527,756,306
Documentos por Pagar a Corto Plazo	0	830,270,141	Documentos por Pagar a Corto Plazo	0	0
Porción a Corto Plazo de la Deuda Pública a Largo Plazo	0	42,391,433	Porción a Corto Plazo de la Deuda Pública a Largo Plazo	808,565,931	0
Títulos y Valores a Corto Plazo	0	0	Títulos y Valores a Corto Plazo	0	0
Pasivos Diferidos a Corto Plazo	1,081,677	0	Pasivos Diferidos a Corto Plazo	0	0
Fondos y Bienes de Terceros en Garantía y/o Administración a Corto Plazo	0	0	Fondos y Bienes de Terceros en Garantía y/o Administración a Corto Plazo	686,700	0
Provisiones a Corto Plazo	0	0	Provisiones a Corto Plazo	0	0
Otros Pasivos a Corto Plazo	0	0	Otros Pasivos a Corto Plazo	0	0
Activo No Circulante	4,844,978	160,010,879	Activo No Circulante	0	1,019,785,412
versiones Financieras a Largo Plazo	4,844,978	0	Cuentas por Pagar a Largo Plazo	0	0
Documentos por Pagar a Largo Plazo	0	0	Documentos por Pagar a Largo Plazo	0	0
Deuda Pública a Largo Plazo	0	83,002,598	Deuda Pública a Largo Plazo	0	1,019,785,412
Pasivos Diferidos a Largo Plazo	0	76,286,635	Pasivos Diferidos a Largo Plazo	0	0
Fondos y Bienes de Terceros en Garantía y/o en Administración a Largo Plazo	0	721,647	Fondos y Bienes de Terceros en Garantía y/o en Administración a Largo Plazo	0	0
Provisiones a Largo Plazo	0	0	Provisiones a Largo Plazo	0	0
HACIENDA PÚBLICA/ PATRIMONIO	0	0	HACIENDA PÚBLICA/ PATRIMONIO	1,952,272,758	0
Hacienda Pública/Patrimonio Contribuido	0	0	Hacienda Pública/Patrimonio Contribuido	0	0
Aportaciones	0	0	Aportaciones	0	0
Donaciones de Capital	0	0	Donaciones de Capital	0	0
Actualización de la Hacienda Pública / Patrimonio	0	0	Actualización de la Hacienda Pública / Patrimonio	0	0
Hacienda Pública/Patrimonio Generado	2,001,316,020	49,043,262	Hacienda Pública/Patrimonio Generado	2,001,316,020	49,043,262
Resultados del Ejercicio (Ahorro / Desahorro)	1,163,306,254	0	Resultados del Ejercicio (Ahorro / Desahorro)	1,163,306,254	0
Resultados de Ejercicios Anteriores	838,009,766	0	Resultados de Ejercicios Anteriores	838,009,766	0
Revalúos	0	0	Revalúos	0	0
Reservas	0	0	Reservas	0	0
Rectificaciones de Resultados de Ejercicios Anteriores	0	0	Rectificaciones de Resultados de Ejercicios Anteriores	0	49,043,262
Exceso o Insuficiencia en la Actualización de la Hacienda Pública/Patrimonio	0	0	Exceso o Insuficiencia en la Actualización de la Hacienda Pública/Patrimonio	0	0
Resultado por Posición Monetaria	0	0	Resultado por Posición Monetaria	0	0
Resultado por Tenencia de Activos no Monetarios	0	0	Resultado por Tenencia de Activos no Monetarios	0	0

ajo protesta de decir verdad declaramos que los Estados Financieros y sus Notas son razonablemente correctos y responsabilidad del emisor

ING. ISMAEL E. RAMOS FLORES
Secretario de Finanzas

LIC. EDGAR FABIAN MONTOYA DE LA ROSA
Subsecretario de Egresos y Administración



Informe de Avance de Gestión 1er. Trimestre 2016
Estado de Flujos de Efectivo
Del 1o. de enero al 31 de marzo de 2016 y 2015
(Pesos)

SECRETARÍA DE FINANZAS

Concepto	2016	2015	Concepto	2016	2015
Flujos de Efectivo de las Actividades de Gestión					
Origen	11,561,285,177	40,980,950,048	Flujos de Efectivo de las Actividades de Inversión	4,844,978	0
Impuestos	1,564,054,074	3,598,775,692	Origen	0	0
Cuotas y Aportaciones de Seguridad Social	239,700,663	388,119,089	Bienes Inmuebles, Infraestructura y Construcciones en Proceso	0	0
Contribuciones de mejoras	1,365,372,652	1,832,660,425	Bienes Muebles	0	0
Derechos	9,214,094	48,332,794	Otros Orígenes de Inversión	4,844,978	0
Productos de Tipo Corriente	106,660,176	505,585,381	Aplicación	160,010,879	530,749,410
Aprovechamientos de Tipo Corriente	0	0	Bienes Inmuebles, Infraestructura y Construcciones en Proceso	83,002,598	303,340,011
Ingresos por Venta de Bienes y Servicios	0	0	Bienes Muebles	76,286,635	214,643,969
Ingresos no Comprendidos en las Fracciones de la Ley de Ingresos Causados en Ejercicios Fiscales Anteriores Pendientes de Liquidación o Participaciones y Aportaciones	8,267,165,517	34,523,033,713	Otras Aplicaciones de Inversión	721,647	12,765,430
Transferencias, Asignaciones y Subsidios y Otras Ayudas	0	0	Flujos Netos de Efectivo por Actividades de Inversión	-155,165,902	-530,749,410
Otros Orígenes de Operación	9,118,000	84,462,974	Flujo de Efectivo de las Actividades de Financiamiento	809,252,631	3,386,288,650
Aplicación	9,559,969,157	40,142,940,282	Origen	809,252,631	3,245,319,958
Servicios Personales	2,888,183,107	15,124,111,402	Endeudamiento Neto	809,252,631	3,245,319,958
Materiales y Suministros	139,489,072	554,346,269	Interno	0	0
Servicios Generales	530,749,581	2,481,658,396	Externo	0	140,968,692
Transferencias Internas y Asignaciones al Sector Público	2,004,405,234	4,935,163,129	Otros Orígenes de Financiamiento	0	0
Transferencias al resto del Sector Público	110,336,005	679,789,781	Aplicación	2,468,164,875	3,963,886,599
Subsidios y Subvenciones	926,882,366	1,277,902,649	Servicios de la Deuda	1,019,785,412	0
Ayudas Sociales	571,363,466	5,526,821,247	Interno	1,019,785,412	0
Pensiones y Jubilaciones	7,360,311	33,038,419	Externo	0	0
Transferencias a Fideicomisos, Mandatos y Contratos Análogos	33,875,000	57,859,388	Otras Aplicaciones de Financiamiento	1,448,379,464	3,963,886,599
Transferencias a la Seguridad Social	0	0	Flujos netos de Efectivo por Actividades de Financiamiento	-1,658,912,244	-577,597,949
Donativos	0	0	Incremento/Disminución Neta en el Efectivo y Equivalentes al Efectivo	187,237,874	-270,337,593
Transferencias al Exterior	4,178,506	23,344,678	Efectivo y Equivalente al Efectivo al Inicio del Ejercicio	1,692,666,438	1,963,004,031
Participaciones	795,299,218	3,080,319,530	Efectivo y Equivalente al Efectivo al Final del Ejercicio	1,879,904,312	1,692,666,438
Aportaciones	596,033,567	2,041,544,908			
Convenios	0	0			
Otras Aplicaciones de Operación	951,803,725	4,347,040,476			
Flujos Netos de Efectivo por Actividades de Operación	2,001,316,020	838,009,766			

Bajo protesta de decir verdad declaramos que los Estados Financieros y sus Notas son razonablemente correctos y responsabilidad del emisor

ING. ISMAEL E. RAMOS FLORES
Secretario de Finanzas

ING. EDGAR JULIAN MONTOYA DE LA ROSA
Subsecretario de Egresos y Administración



Informe de Avance de Gestión 1er. Trimestre 2016
Estado Analítico del Activo
Del 1 de enero al 31 de marzo de 2016
(Pesos)

SECRETARÍA DE FINANZAS

Concepto	Saldo Inicial 1	Cargos del Período 2	Abonos del Período 3	Saldo Final 4=(1+2-3)	Variación del Período (4-1)
ACTIVO	23,756,281,377	26,962,574,049	25,748,590,376	24,970,265,050	1,213,983,673
Activo Circulante	2,604,085,829	23,571,472,457	22,512,654,686	3,662,903,600	1,058,817,771
Efectivo y Equivalentes	1,692,666,438	20,061,281,428	19,874,043,554	1,879,904,312	187,237,874
Derechos a Recibir Efectivo o Equivalentes	877,621,814	3,465,615,728	2,635,345,587	1,707,891,955	830,270,141
Derechos a Recibir Bienes o Servicios	9,102,470	43,777,245	1,385,812	51,493,903	42,391,433
Inventarios	0	0	0	0	0
Almacenes	24,695,108	798,057	1,879,734	23,613,431	-1,081,677
Estimación por Pérdida o Deterioro de Activos Circulantes	0	0	0	0	0
Otros Activos Circulantes	0	0	0	0	0
Activo No Circulante	21,152,195,548	3,391,101,591	3,235,935,690	21,307,361,450	155,165,902
Inversiones Financieras a Largo Plazo	501,780,868	2,415,717,084	2,420,562,062	496,935,890	-4,844,978
Derechos a Recibir Efectivo o Equivalentes a Largo Plazo	0	0	0	0	0
Bienes Inmuebles, Infraestructura y Construcciones en Proceso	17,855,756,004	888,197,425	805,194,827	17,938,758,601	83,002,598
Bienes Muebles	2,758,724,707	86,465,435	10,178,800	2,835,011,342	76,286,635
Activos Intangibles	35,933,969	721,647	0	36,655,616	721,647
Depreciación, Deterioro y Amortización Acumulada de Bienes	0	0	0	0	0
Activos Diferidos	0	0	0	0	0
Estimación por Pérdida o Deterioro de Activos no Circulantes	0	0	0	0	0
Otros Activos no Circulantes	0	0	0	0	0

Bajo protesta de decir verdad declaramos que los Estados Financieros y sus Notas son razonablemente correctos y responsabilidad del emisor

ING. ISMAEL E. RAMOS FLORES
Secretario de Finanzas

LIC. EDGAR JULIAN MONTOYA DE LA ROSA
Subsecretario de Egresos y Administración



Gobierno de
Coahuila

Un Estado
ENERGÍA


Informe de Avance de Gestión 1er. Trimestre 2016
Estado Analítico de la Deuda y Otros Pasivos
Del 1 de enero al 31 de marzo de 2016
(Pesos)

SECRETARÍA DE FINANZAS

Secretaría de Finanzas		Instituto Registral y Catastral		Instituto Registral y Catastral		Instituto Registral y Catastral	
Secretaría de Finanzas		Instituto Registral y Catastral		Instituto Registral y Catastral		Instituto Registral y Catastral	
DEUDA PÚBLICA							
Deuda Interna	Corto Plazo						808,565,931
	Instituciones de Crédito						
	Instituciones de Crédito	Pesos	BBVA BANCOMER	0		0	21,921,612
	Instituciones de Crédito	Pesos	MULTIVA	0		0	676,765,762
	Instituciones de Crédito	Pesos	HSBC	0		0	7,833,757
	Instituciones de Crédito	Pesos	BANORTE	0		0	38,762,600
	Instituciones de Crédito	Pesos	BANCO DEL BAJIO	0		0	29,851,320
	Instituciones de Crédito	Pesos	BANOBRAS	0		0	366,518
	Instituciones de Crédito	Pesos	BANCO INTERACCIONES	0		0	20,609,082
	Instituciones de Crédito	Pesos	SANTANDER SERFIN	0		0	12,455,281
	Títulos y Valores			0		0	0
	Arrendamientos Financieros			0		0	0
Deuda Externa							
	Organismos Financieros Internacionales			0		0	0
	Deuda Bilateral			0		0	0
	Títulos y Valores			0		0	0
	Arrendamientos Financieros			0		0	0
	Subtotal a Corto Plazo			0		0	808,565,931

Deuda Interna				37,513,829,441	36,494,044,029
Largo Plazo					
Instituciones de Crédito					
Instituciones de Crédito				3,620,507,701	3,591,847,415
Instituciones de Crédito				11,822,501,331	10,975,025,592
Instituciones de Crédito				1,293,799,799	1,283,557,956
Instituciones de Crédito				6,402,291,688	6,351,613,288
Instituciones de Crédito				3,983,760,666	3,983,287,403
Instituciones de Crédito				8,333,891,388	8,267,919,526
Instituciones de Crédito				2,057,076,866	2,040,792,849
Títulos y Valores				0	0
Arrendamientos Financieros				0	0
Deuda Externa				0	0
Organismos Financieros Internacionales				0	0
Deuda Bilateral				0	0
Títulos y Valores				0	0
Arrendamientos Financieros				0	0
Subtotal a Largo Plazo				37,513,829,441	36,494,044,029
Otros Pasivos				3,183,310,647	2,656,241,041
Cuentas por Pagar a Corto Plazo				3,161,126,527	2,633,370,221
Fondos y Bienes de Terceros en Garantía y/o Administración a Corto Plazo				22,184,120	22,870,820
Total Deuda y Otros Pasivos				40,697,140,087	39,958,851,001

Bajo protesta de decir verdad declaramos que los Estados Financieros y sus Notas son razonablemente correctos y responsabilidad del emisor



ING. SINAEL E. RAMOS FLORES
Secretario de Finanzas

LIC. EDGAR JULIAN MONTOYA DE LA ROSA
Subsecretario de Egresos y Administración



Informe de Avance de Gestión 1er. Trimestre 2016
Informes sobre Pasivos Contingentes
Del 1 de enero al 31 de marzo de 2016
(Pesos)

SECRETARÍA DE FINANZAS

Municipio o Entidad	Moneda de Contratación	Institución o País Acreedor	Saldo Inicial del Periodo	Saldo Final del Periodo
Municipio o Entidad :				
Avales a Municipios			102,713,525	97,327,202
Acuña	Pesos	Banobras	27,671,036	26,432,034
Acuña	Pesos	Banobras	17,820,351	16,943,940
Castañón	Pesos	Banobras	1,970,607	1,829,850
Castañón	Pesos	Banobras	5,622,549	5,350,490
Francisco I Madero	Pesos	Banobras	6,918,493	6,486,087
Frontera	Pesos	Banobras	9,328,648	8,757,506
Matamoros	Pesos	Banobras	0	0
Monclova	Pesos	Banobras	33,381,841	31,527,294
Ramos Arizpe	Pesos	Banobras	0	0
Ramos Arizpe	Pesos	Banobras	0	0
Otros Avales			28,560,513	27,811,674
Autopistas de Coahuila	Pesos	HSBC	0	0
SIMAS Parras	Pesos	Bancomer	1,256,000	1,131,200
SIMAS Acuña	Pesos	Cofidan	11,601,673	11,345,719
SIMAS Piedras Negras	Pesos	Cofidan	15,702,840	15,334,755
Otros Valores			2,827,603,907	2,827,603,907
Banobras Cupon Cero	Pesos	Banobras	596,929,451	596,929,451
Pasivo Laboral por Aplicar	Pesos	Banobras	2,230,674,456	2,230,674,456

Bajo protesta de decir verdad declaramos que los Estados Financieros y sus Notas son razonablemente correctos y responsabilidad del emisor

ING. ISMAEL E. RAMOS FLORES
Secretario de Finanzas

LIC. EDGAR JUAN MONTOYA DE LA ROSA
Subsecretario de Egresos y Administración



GOBIERNO DEL ESTADO DE COAHUILA DE ZARAGOZA
SECRETARIA DE FINANZAS
Notas a los Estados Financieros al 31 de Marzo de 2016

NOTAS DE DESGLOSE

I) Notas al Estado de Situación Financiera

Activo

1.- Efectivo y Equivalentes \$ 1,879,904,312

El efectivo y equivalentes está representado por el disponible en los fondos fijos, cuentas bancarias e inversiones temporales a plazo menor de tres meses. Su composición al 31 de marzo de 2016 se muestra a continuación:

	2016
1.1 Fondos Fijos y Bancos	590,784,555
1.2 Inversiones Temporales	330,113,430
1.3 Fondos de Afectación Específica	20,000,000
1.4 Derechos a Recibir	405,363,222
1.5 Fondo de Reserva (Deuda Pública)	533,643,105
Total	1,879,904,312

1.1 Fondos Fijos y Bancos.

Se integra con un fondo fijo de \$ 90,000 y el resto es saldo por diferentes cuentas bancarias de recursos estatales y federales por devengar o pagar.

1.2 Se integra por inversiones bancarias a plazo inferior a tres meses.

1.3 Corresponde al Fondo para cubrir los Certificados de Promoción Fiscal aplicados a los contribuyentes.

1.4 Derechos a Recibir.- Saldos determinados de hasta cinco años de contribuyentes al cierre del ejercicio por conceptos de control vehicular, e impuestos federales derivados de los convenios de colaboración fiscal. El importe reconocido fue por \$ 405,363,222 del cual se determinó una reserva por incobrabilidad equivalente al 12%. Dicha reserva se revela en la nota 10

1.5 Fondos de Reserva.- Lo constituyen las reservas determinadas en el contrato de fideicomiso de deuda pública, en el esquema de tres meses estimados en servicio de la deuda y amortizaciones.

2.- Derechos a recibir

2.1 Efectivo y equivalentes. \$ 1,707,891,955



Corresponden a saldos de cuentas por comprobar y recuperar. Adicionalmente se informará de las características cualitativas relevantes que afecten dichos saldos.

2.2 Bienes y Servicios 51,493,903

3 Bienes Disponibles para su Transformación o Consumo (no aplica)

4.- Almacén.- Corresponde a los artículos de consumo que se adquieren para las dependencias y se aplican al gasto conforme se suministran con las requisiciones respectivas. Su valuación es a costo histórico o valor original.

Almacén de artículos de consumo	23,613,431
---------------------------------	------------

5.- Inversiones Financieras \$ 496,935,890

Representa el monto de los recursos no exigibles a la vista, invertidos en títulos, valores y demás instrumentos financieros, cuya recuperación se efectuará en un plazo mayor a doce meses, se integra por las siguientes cuentas:

5.1 Fideicomisos.- Fideicomisos sin estructura orgánica de administración, garantía y fuente de pago.

Concepto	Marzo 2016
Accidentes Escolares	10,833,007
Fondo Metropolitano Monclova	37,148,365
Fondo Metropolitano P. Negras	36,109,693
Corredor Económico del Norte	1,160,000
FOFAEC	1,000,000
Fondo Metropolitano Región Laguna	223,623,883
Fondo Metropolitano Saltillo	63,250,124
Implementación Sistema de Justicia Penal	84,148,919
Invex 1163	12,935,258
PRODEMI	1,565,099
Banorte Parque Solar	11,542
	471,785,890

5.2.- Participaciones y aportaciones de capital.- Corresponde a la aportación para Super Carreteras del Norte. 25,150,000

6.- BIENES INMUEBLES, INFRAESTRUCTURA Y CONSTRUCCIONES EN PROCESO.

Representa el monto de todo tipo de bienes inmuebles, infraestructura y construcciones; así como los gastos derivados de actos de su adquisición, adjudicación, expropiación e indemnización y los que se generen por estudios de pre inversión cuando se realicen por causas de interés público.



Concepto	Marzo 2016
1 Terrenos	\$ 1,321,129,774
2 Edificios no habitacionales	16,146,121,831
Construcciones en proceso en bienes propios	423,123,275
Construcciones en Proceso por clasificar	48,383,721
	17,938,758,601
4 Maquinaria y Equipo	215,591,611
5 Mobiliario y Equipo de Oficina	1,777,162,048
6 Equipo de Transporte	842,257,683
Total Bienes Muebles	2,835,011,342
T o t a l	20,773,769,943

Los activos fijos, bienes muebles e inmuebles se encuentran en proceso de valuación, por lo tanto no se aplicó la depreciación.

7.- ACTIVOS INTANGIBLES.

Activos Intangibles (software)	36,655,616
--------------------------------	------------

Se revelan parcialmente los software, en cuanto la Dirección General de Informática tramite y obtenga los registros de propiedad industrial correspondientes, se agregarán los desarrollos y se aplicará la amortización respectiva.

8- Estimaciones y Deterioros. \$120,185,547

Estimación de Cuentas incobrables.- En este monto se incluye la reserva para cuentas incobrables de la cartera de contribuyentes y otros deudores 12% sobre la base de viabilidad de cobro. Dicho importe está considerado como cuenta complementaria en Cuentas por Cobrar.

Pasivo

Antigüedad de saldos marzo 2016 (días)

	2016	ANTERIORES	TOTAL	2,633,370,221
A	531,373,984	1,666,549,785	2,197,923,769	
B	435,446,452		435,446,452	

1. A) Lo integran los saldos de operaciones con proveedores por adquisición de bienes, servicios, contratistas de obra pública, anticipos de participaciones y programas sociales que permite cumplir con los compromisos del Plan Estatal de Desarrollo del Estado en sus ejes rectores que sustentan el desarrollo social y económico de Coahuila.

B) Corresponde a los adeudos de terceros

Exigibilidad de cobro.- De acuerdo al análisis y proceso para depuración de saldos, los importes declarados son exigibles y se programan para sus pagos respectivos con las fuentes de financiamiento disponibles.



2 -Fondos de Bienes de Terceros \$ 22,870,820

Se integra por los fondos de terceros otorgados en garantía del cumplimiento de obligaciones contractuales o legales que deben devolverse en un periodo que no excedan los doce meses.

Deuda Pública Total .- **\$ 37,302,609,960**

Se declara en el Estado analítico de la deuda; documento específico con los atributos requeridos.

II) NOTAS AL ESTADO DE ACTIVIDADES

Ingresos de Gestión Marzo de 2016

INGRESOS Y OTROS BENEFICIOS	
Ingresos de la Gestión	3,285,001,660
Impuestos	1,564,054,074
Cuotas y Aportaciones de Seguridad Social	0
Contribuciones de Mejoras	239,700,663
Derechos	1,365,372,652
Productos de Tipo Corriente	9,214,094
Aprovechamientos de Tipo Corriente	106,660,176
Ingresos por Venta de Bienes y Servicios	0
Ingresos no Comprendidos en las Fracciones de la Ley de Ingresos Causados en Ejercicios Fiscales Anteriores	0
Participaciones, Aportaciones, Transferencias,	8,267,165,517
Participaciones y Aportaciones	8,267,165,517
Transferencia, Asignaciones, Subsidios y Otras ayudas	0
Otros Ingresos y Beneficios	9,118,000
Ingresos Financieros	0
Incremento por Variación de Inventarios	0
Disminución del Exceso de Estimaciones por Pérdida o Deterioro u Obsolescencia	0
Disminución del Exceso de Provisiones	0
Otros Ingresos y Beneficios Varios	9,118,000
Total de Ingresos y Otros Beneficios	11,561,285,177



Los ingresos recaudados equivalen al 26.30% del presupuesto modificado. El presupuesto autorizado por 43,763 miles, incrementándose en 188 miles para un modificado de 43,951 miles.

Gastos y Otras Pérdidas

Las cuentas que representan más del 10% del gasto de operación del periodo son:

A Servicios Personales	\$	2,888,183,107
B.- Transferencias, Asignaciones, Subsidios y Otras Ayudas		3,658,400,888
C- Participaciones y Aportaciones		1,391,332,785

A.- Representa el gasto normal de operación de los servicios personales asociados a la burocracia y magisterio estatal. En este concepto se incluye el magisterio federalizado, del cual se aclara que el recurso de la nómina federalizada es pagado directamente por la dependencia federal.

B.- Corresponden a las asignaciones presupuestarias a los poderes y organismos para que en su carácter de ejecutores realicen sus funciones sustantivas, incluyendo las de inversión pública, además de los conceptos de Ayudas sociales y culturales, apoyos especiales, becas, ayudas para programas de capacitación, subsidios a la U A de C. y aplicación de los certificados de promoción fiscal (CEPROFIS).

C.- Son las participaciones a municipios aplicadas en los términos que establece la normatividad vigente.

III NOTAS AL ESTADO DE VARIACIONES EN LA HACIENDA PÚBLICA

1.-En el periodo que se informa se determina una variación positiva de \$ 1,952,272,758 que se integra por el remanente del periodo por 2,001,316,020 menos la afectación por \$ 49,043,262 a la cuenta de rectificaciones de ejercicios anteriores.

2.- El déficit patrimonial o hacendario acumulado a 2015 fue de \$ 16,940,858,710 y disminuye a \$14,988,585,952 a marzo de 2016, tal como se muestra en el estado de situación financiera, en correlación con el estado de variaciones en la hacienda pública.

IV NOTAS AL ESTADO DE FLUJOS DE EFECTIVO

1 La integración de los saldos inicial y final del estado de flujo de efectivo

	2016
1.1 Fondos Fijos y Bancos	590,784,555
1.2 Inversiones Temporales	330,113,430
1.3 Fondos de Afectación Específica	20,000,000
1.4 Derechos a Recibir	405,363,222
1.5 Fondo de Reserva (Deuda Pública)	533,643,105
Total	1,879,904,312



2.- En el periodo se adquirieron bienes muebles e inmuebles por \$ 110,379,374 que fueron incorporados al patrimonio estatal, con la partida presupuestal y fuente de financiamiento respectivas.

3.-Conciliación de los Flujos de Efectivo de las Actividades de Operación

	2016	2015
Ahorro /Desahorro antes de rubros extraordinarios	2,001,316,020	838,009,766
Más:		
Movimientos de partidas o rubros que no afectan el efectivo (Depreciación y amortización)		
Aumento de pasivo circulante	809,252,631	
Disminuciones de activo circulante	1,081,677	139,997,041
Menos:		
Abono al ahorro/des que no representen ingresos de efectivo		
Incrementos en las provisiones		
• Incremento en inversiones producido por revaluación		
Ganancia /pérdida en venta de propiedad, planta y equipo		
Incremento en activos circulantes (inventarios)		4,044,603
Incremento en cuentas por cobrar		
Disminuciones de pasivo circulante	527,756,306	3,585,987,599
Partidas extraordinarias		
Total flujo neto de las actividades operacionales	2,283,894,023	-2,612,025,396

V) Conciliación entre los Ingresos Presupuestarios y Contables

1.Ingresos Presupuestarios		11,561,285,177
2.Más Ingresos contables no presupuestarios		0
Incremento por variación de inventarios		
Disminución de exceso de estimaciones por pérdida o deterioro u obsolescencia		
Disminución del exceso de provisiones		
Otros ingresos y beneficios varios		
Otros ingresos contables no presupuestarios		
3.-Menos ingresos presupuestarios no contables		0
Productos de capital		
Aprovechamientos de capital		
Ingresos derivados de financiamientos	0	
Otros ingresos presupuestarios no contables		
4. Ingresos Contables (4=1+2-3)		11,561,285,177



Conciliación entre los Egresos Presupuestarios y Contables		
1.- Total de Egresos (presupuestarios)		10,831,011,559
2 Menos egresos presupuestarios no contables		1,271,042,402
Mobiliario y equipo de administración	10,106,940	
Mobiliario y equipo educacional y recreativo	1,948,885	
Equipo e instrumental médico y de laboratorio	498,016	
Vehiculos y equipo de transporte	47,957,050	
Equipo de defensa y seguridad	4,367,724	
Maquinaria, otros equipos y herramientas	10,160,236	
Activos biológicos	0	
Bienes inmuebles	34,618,877	
Activos intangibles	721,647	
Obra pública en bienes propios	48,383,721	
Acciones y participaciones de capital		
Compra de títulos y valores		
Inversiones en fideicomisos, mandatos y otros análogos		
Provisiones para contingencias y otras erogaciones especiales		
Amortización de la deuda pública	211,219,480	
Adeudos de ejercicios fiscales anteriores (ADEFAS)	901,059,826	
Otros Egresos Presupuestales No Contables		
Subejercicio del periodo		
3.-Más gastos contables no presupuestales		0
Estimaciones, depreciaciones, deterioros, obsolescencia y amortizaciones		
Provisiones		
Disminución de Inventarios		
Aumento por insuficiencia de provisiones		
Otros Gastos		
Otros Gastos Contables No Presupuestales		
4.- Total de Gasto Contable (4=1-2+3)		9,559,969,157



NOTAS DE MEMORIA (Cuentas de Orden) Contables y Presupuestales

Contables.-Al 31 de Marzo 2016 se encuentran registradas en cuentas de orden contables y presupuestales las siguientes operaciones:

CONCEPTO	2016
Como deudor subsidiario de la deuda directa de municipios y organismos	125,138,876
Valores obtenidos en "Cupón Cero"	596,929,451
Pasivo Laboral por Aplicar	2,230,674,456

Cuentas de orden presupuestales.

El ejercicio de la Ley de Ingresos Estimada en el presente ejercicio se reflejó en las cuentas siguientes:

CONCEPTO	2016
Ley de Ingresos Estimada	\$ 43,763,068,350
*Modificaciones a la Ley de Ingresos Estimada	188,308,491
Ley de Ingresos por Ejecutar	43,951,376,841
Ley de Ingresos Devengada	11,561,285,177
Ley de ingresos Recaudada	11,561,285,177

Respecto al ejercicio del presupuesto de egresos, las cuentas que fueron afectadas son las siguientes:

CONCEPTO	Marzo 2016
Presupuesto de Egresos Aprobado	\$ 43,763,068,350
Modificaciones al Presupuesto de Egresos Aprobado	3,451,257,740
Presupuesto de Egresos por Ejercer	47,214,326,090
Presupuesto de Egresos Comprometido	
Presupuesto de Egresos Devengado	10,831,011,559
Presupuesto de Egresos Ejercido	10,831,011,559
Presupuesto de Egresos Pagado	10,299,637,576



“2016, Año de la Lucha Contra la Diabetes”

GOBIERNO DEL ESTADO DE COAHUILA DE ZARAGOZA

SECRETARIA DE FINANZAS

Notas a los Estados Financieros al 31 de Marzo 2016

NOTAS DE GESTIÓN ADMINISTRATIVA.

1. INTRODUCCIÓN

Las notas que se emiten, tienen el interés de revelar el contexto y aspectos económicos financieros más importantes que han incidido en las decisiones y acciones del periodo y fueron considerados en la elaboración de los estados financieros para la mejor comprensión de los usuarios y lectores interesados. Los principales usuarios de los Estados Financieros del Poder Ejecutivo son: los responsables ejecutores de los presupuestos, la sociedad en general, el H. Congreso del Estado de Coahuila de Zaragoza, los Órganos Fiscalizadores, de Control y Transparencia, además de las Instituciones Financieras y Calificadoras.

Con este propósito, se informa y se explican las condiciones asociadas con la información financiera del periodo de gestión que se informa, además, de exponer aquellas políticas y situaciones que pudieran influir o afectar la toma de decisiones en el periodo trimestral enero marzo de 2016.

Los Estados Financieros del Poder Ejecutivo son elaborados por la Subsecretaría de Egresos de la Secretaría de Finanzas, a través de la Dirección General de Contabilidad Gubernamental, utilizando el Sistema de Control Financiero Estatal y formulados con sustento a las disposiciones legales, normas contables y presupuestales con los avances en el apego a los criterios de armonización que dicta la Ley General de Contabilidad Gubernamental y las Normas y Metodologías para la Emisión de la Información Financiera emitidas por el Consejo Nacional de Armonización Contable (CONAC). En dicho sistema se registran las operaciones que realizan las Dependencias que forman la Administración Pública Centralizada, que se integra por el Despacho del Gobernador y las Dependencias descritas en el artículo 2 de la Ley Orgánica de la Administración Pública del Estado de Coahuila de Zaragoza.

2.- PANORAMA ECONÓMICO Y FINANCIERO.

Principales fortalezas de Coahuila

Coahuila, es el tercer estado más grande de México, se localiza al noreste del país. Comparte una frontera de 512 km con los Estados Unidos de América, país que cuenta con el PIB más grande del mundo. Posee una localización estratégica para satisfacer la demanda del mercado externo, a través de las exportaciones terrestres por medio de sus tres puentes internacionales así como un cruce fronterizo. Cuenta con 68 parques industriales, los cuales como espacio territorial son competitivos y atractivos por la Inversión Extranjera Directa.



En este trimestre, el entorno económico ha mostrado un panorama complicado, como se pronosticó al cierre del ejercicio 2015. En primer lugar ha continuado la volatilidad en los mercados financieros, debido a las complicaciones suscitadas en la negociación de la deuda griega, el precio bajo del petróleo y la expectativa de normalización de la política monetaria en Estados Unidos, el alto impacto en las economías internacionales, acompañado de un precio de petróleo bajo y unas perspectivas económicas externas débiles¹. En segundo lugar, los países emergentes han realizado ajustes a sus perspectivas de crecimiento, pasando china de un pronóstico de crecimiento del 7.5 por ciento anual a una perspectiva decreciente, la peor en los últimos 25 años. Al mismo tiempo, el FMI realizó un ajuste a sus proyecciones de crecimiento anticipando una recesión leve de 0,3% este año y una expansión de 1,6% en 2017.

En este contexto, se ha pronosticado un crecimiento de la economía mexicana para 2016 del 3 por ciento. El pronóstico de Coahuila es del 4.4

El entorno económico actual, así como el esperado, colocan a Coahuila en una situación favorable, sin embargo, es necesario promover políticas que fortalezcan el mercado interno y proporcionen una economía fuerte preparado para cualquier cambio en el entorno internacional y de este modo se consolide el crecimiento y el desarrollo de nuestro Estado.

PANORAMA ECONÓMICO

El Indicador Global de la Actividad Económica (IGAE), permite conocer y dar seguimiento a la evolución del sector real de la economía, en el corto plazo, proporcionando valiosa información para la toma de decisiones, en términos anuales el IGAR se incrementó 2.5% en por ciento en diciembre de 2015 en comparación con igual mes de 2014. El Instituto Nacional de Estadística y Geografía (INEGI) precisó que por grupos de actividades, las primarias avanzaron 4.4 por ciento y las terciarias lo hicieron en 3.9 por ciento, mientras que las secundarias descendieron 0.1 por ciento. Añadió que, con base en datos desestacionalizados, en el mes de referencia, el IGAE no presentó variación real respecto a noviembre. El organismo precisó en un comunicado que las actividades primarias crecieron 4.6 por ciento y las terciarias 0.2 por ciento, en tanto que las secundarias disminuyeron 0.1 por ciento en diciembre pasado con relación al mes inmediato anterior.

El Indicador Global de la Actividad Económica, en términos anuales, se incrementó 2.8% en durante el segundo mes del año con relación a febrero del 2015, dio a conocer el INEGI.

La Población Económicamente Activa en Coahuila está representada por 1, 301,671 habitantes de los cuales el 94.4% (1, 229,197 personas) de la población están ocupados y el 5.6% (72,474 personas) desocupado. Al mes de octubre 2015 se han generado en la entidad 40,591 nuevos empleos incrementándose la suma de trabajadores asegurados, que representa el 57% de la población ocupada. En la actual Administración, al mes de octubre de 2015 se han generado ya 117,658l empleos, cifra que excede a los 100 mil comprometidos como meta del sexenio.

INFLACIÓN

¹ Documento relativo al cumplimiento de las disposiciones contenidas en el artículo 42, Fracción I de la Ley Federal de Presupuesto y Responsabilidad Hacendaria. Marzo, 2015.



Para el mes de diciembre 2015 la inflación general fue 2.13 % . Para 2016 se pronostica El 3,38 El Índice Nacional de Precios al Consumidor (INPC) en México aumento 0,15 por ciento en marzo 2016, con lo que la inflación anual alcanzó 2,6 por ciento, informó el INEGI.

PRONÓSTICOS

Competitividad Nacional 10º . Lugar (IMCO) 4º. ar



Tercer Estado con mayor PIB per cápita en 2015 equivalente a 202 mil pesos sólo por debajo de DF. 339 MIL N-L- 259 mil (Pronóstico de ar)

Los datos más recientes de INEGI colocan con una tasa de crecimiento del 4.5%. Tasa superior a las registradas en otros estados industrializados como D.F. y Sonora.

2º. Estado más exportador del país, equivalente al 10% del valor total nacional, el valor de nuestras exportaciones alcanza cerca de 35 mil millones de dólares.

En tema de seguridad pública la disminución de los delitos de alto impacto como las homicidios por rivalidad delictuencial (- 78.91%) homicidios dolosos - 72.52% y robo de vehículos - 70.07%

*Datos de enero a marzo 2016 en comparación con mismo periodo 2012

Fuente: Secretaría de Gobierno

3.- AUTORIZACIÓN E HISTORIA

a) Fecha de creación del ente.

La Secretaría de Finanzas ha tenido diversos cambios en su denominación desde su registro ante la Secretaría de Hacienda y Crédito Público como inicio de operaciones el 01 de diciembre de 1975, y ante el Servicio de Administración Tributaria con el aviso de inscripción del 14 de julio de 1989. La reforma vigente es la establecida en la Ley Orgánica de la Administración Pública del Estado de Coahuila de Zaragoza, en el Periódico Oficial del Estado de fecha 22 de febrero de 2015.

b) Principales cambios en su estructura.

La presente administración estatal ante las difíciles circunstancias de suficiencia presupuestaria emprendió medidas de racionalización del gasto, tanto en las estructuras de personal como en los componentes del gasto corriente, privilegiando los programas sociales y la inversión.



4.- ORGANIZACIÓN Y OBJETO SOCIAL

a) Objeto social.

La Administración Pública del Estado conducirá sus actividades en forma programada, con base en las políticas de planeación que establezca el Titular de Ejecutivo del Estado para el logro de los objetivos y prioridades de desarrollo y en los términos que fijen los convenios de coordinación respectivos, para la ejecución de los planes Nacional y Estatal de Desarrollo y los correspondientes programas de la Administración Pública.

b) Principal actividad.

La Administración Pública centralizada del Estado, es la parte del Poder Ejecutivo a cuyo cargo corresponde la responsabilidad de desarrollar la función ejecutiva del Gobierno del Estado, para la realización de actos administrativos, jurídicos y materiales, para la prestación de los servicios públicos.

c) Ejercicio Fiscal.

Las cifras contenidas en los Estados Financieros que se revelan en estas notas se presentan al 31 de marzo de 2016, con efectos de Informe de Avance de la Gestión Pública del Ejercicio Fiscal y Presupuestal 2016, por lo que dicha información será actualizada con la subsecuente hasta el cierre del ejercicio.

d) Régimen Jurídico.

El Poder Ejecutivo está regulado por los siguientes:

- La Constitución Política de los Estados Unidos Mexicanos.
- La Constitución Política del Estado de Coahuila de Zaragoza
- Código Fiscal para el Estado de Coahuila
- Ley Orgánica de la Administración Pública del Estado de Coahuila de Zaragoza
- Ley General de Contabilidad Gubernamental
- Ley de Responsabilidades de los Servidores Públicos Estatales y Municipales del Estado
- Ley de Obras Públicas y Servicios Relacionados con las Mismas para el Estado de Coahuila
- Ley de Adquisiciones, Arrendamientos y Contratación de Servicios para el Estado de Coahuila.
- Ley de Rendición de Cuentas y Fiscalización Superior del Estado de Coahuila.
- Ley de Deuda Pública para el Estado de Coahuila.
- Reglamento Interior de la Secretaría de Finanzas

e) Obligaciones fiscales

La Secretaría de Finanzas es la dependencia responsable de registrar las operaciones financieras del Poder Ejecutivo, las cuales se identifican con el Registro Federal de Contribuyentes Gobierno del Estado de Coahuila de Zaragoza **GEC890714J68**. Las obligaciones fiscales de la administración Pública centralizada del Estado son los siguientes:



Impuesto Sobre la Renta

Declaración y entero mensual de retenciones por

- Sueldos y Salarios,
- asimilados a sueldos y salarios
- Servicios Profesionales
- Arrendamientos de bienes inmuebles

Declaración informativa anual de Subsidios para el Empleo.

Impuesto Sobre Nóminas

f) Estructura Organizacional Básica.

La Ley Orgánica de la Administración Pública Estatal tiene por objeto establecer la organización y las disposiciones que rigen el funcionamiento del Despacho del Gobernador, y de las Dependencias y entidades que conforman la Administración Pública del Estado de Coahuila. Su estructura se define en cuatro títulos en los que se establecen competencias y obligaciones generales de los titulares. En el título tercero, capítulo único se establece la normativa que regula la Administración Paraestatal.

5.- BASES PARA LA PREPARACIÓN DE ESTADOS FINANCIEROS.

a) En cumplimiento del artículo Tercero transitorio fracción III, de la Ley General de Contabilidad Gubernamental, el Gobierno del Estado de Coahuila ha publicado en el medio institucional de difusión, Periódico Oficial del Estado, los documentos emitidos al 31 de marzo de 2016 por el Consejo de Armonización Contable, los cuales se encuentran referenciados en el portal de internet de esta dependencia

Para la armonización del Sistema de Contabilidad Gubernamental, el Gobierno del Estado de Coahuila, se encuentra en proceso de adecuación en su organización interna, así como

modificaciones al Sistema de Contabilidad que le permitan dar cumplimiento a los elementos técnicos-contables, el Marco Conceptual y los Postulados Básicos de Contabilidad Gubernamental, así como lo establecido en el artículo cuarto transitorio fracción I, se dispone de lista de Cuentas alineadas al Plan de Cuentas. Clasificadores presupuestarios armonizados y las respectivas matrices de conversión con las características señaladas en los artículos 40 y 41 de la Ley General de Contabilidad Gubernamental.

b) La base de medición utilizada en el registro de las operaciones para la elaboración de los Estados Financieros es a Costo histórico.

Postulados básicos de la Contabilidad Gubernamental aprobados por la CONAC y Publicados en el Diario Oficial del Estado para su difusión.

- Sustancia Económica
- Entes Públicos
- Existencia Permanente
- Revelación Suficiente



- Importancia Relativa
 - Registro e Integración Presupuestaria
 - Consolidación de la Información Financiera
 - Devengo Contable
 - Valuación
 - Dualidad Económica
 - Consistencia
- c) En forma supletoria a las Normas de la Ley General de Contabilidad Gubernamental y las emitidas por la CONAC aplicarán las siguientes:
- Normatividad emitida por las unidades administrativas o instancias competentes en materia de Contabilidad Gubernamental (Consejo de Armonización Contable de Coahuila CACOC).
 - Las Normas Internacionales de Contabilidad para el sector público (NICSP) emitidas por la junta de Normas Internacionales de Contabilidad del Sector Público.
 - Las Normas de información financiera del consejo Mexicano para la investigación y desarrollo de normas de Información Financiera A. C. (CINIF).

6.- POLÍTICAS DE CONTABILIDAD SIGNIFICATIVAS.

- a) En los presentes Estados Financieros no se aplica algún método para la actualización de los activos, pasivos y Hacienda Pública y/o Patrimonio.
- b) El Poder Ejecutivo del Gobierno del Estado, no realizó operaciones en el extranjero.
- c) No se cuenta con Empresas de participación Estatal.
- d) Las Dependencias del Sector Centralizado que forman el Poder Ejecutivo del Gobierno del Estado, no cuentan con inventarios de mercancías para venta. Los insumos o materiales de consumo se reconocen a su valor histórico u original.
- e) Los Estados Financieros no presentan registros de provisiones.
- f) Los Estados Financieros no presentan registros de reservas.

Obligaciones laborales

Las primas de antigüedad a que tienen derecho los trabajadores al terminar la relación de trabajo, se registran en gastos del año en que son pagadas.



El Instituto de Pensiones para los Trabajadores al Servicio del Estado de Coahuila es el organismo público descentralizado del Gobierno del Estado de Coahuila de Zaragoza, que tiene a su cargo otorgar las prestaciones de seguridad y servicios sociales conforme a la Ley de Seguridad y Servicios Sociales para los Servidores Públicos del Estado de Coahuila de Zaragoza, que incluye a los servidores públicos, pensionados y a los familiares beneficiarios.

No quedan comprendidos dentro de las disposiciones de este ordenamiento los trabajadores sujetos al Estatuto Jurídico para los Trabajadores de la Educación al Servicio del Estado y los Municipios, quienes cuentan con organismos específicos en ambos casos. Los últimos valores actuariales determinados fueron para 2014 por la empresa Valuaciones Actuales S.C. son los siguientes: (millones de pesos)

Obligaciones por Beneficios Definidos Futuros	6,326
Partidas Pendientes de Amortizar	- 3,312
Activos del Plan	- 783
Pasivo/Activo Neto Proyectado (Libros)	2,231

En virtud de que el organismo presenta cuenta pública, se han revelado en cuentas de orden hasta que el CACOC establezca criterio contable y presupuestal armonizado.

- g) Reservas.- Se establece reserva para posibles cuentas incobrables de los contribuyentes y de los empleados que convienen pagos en el control vehicular.
- h) En el periodo que se informa se aplicaron gastos de ejercicios anteriores, afectando la cuenta de rectificaciones por un importe de \$ 49,043,261
- i) **7.- POSICIÓN EN MONEDA EXTRANJERA Y PROTECCIÓN POR RIESGO CAMBIARIO.**

a) La administración Pública centralizada del Estado al 31 de marzo de 2016, no tiene cuentas bancarias en moneda extranjera.

Al 31 de marzo de 2016, el Poder Ejecutivo del Gobierno del Estado no tiene pasivos en moneda extranjera

8.- REPORTE ANALÍTICO DEL ACTIVO.

De los Activos registrados en los Estados Financieros del Sector Centralizado de la Administración Pública, no se registra la depreciación, y el deterioro de los Activos. Está en proceso su determinación e implementación.

9.- FIDEICOMISOS, MANDATOS Y ANÁLOGOS

Los Fideicomisos que se han creado con fines específicos y sin estructura orgánica se encuentran registrados y revelados, según se describen en el cuadro de la nota de desglose 5.1



10.- REPORTE DE RECAUDACIÓN

Concepto	Aprobado	Recaudado	Factor	Proyectado
	Presupuesto 2016	a Marzo 2016	Acumulación a Marzo 2016	Para 2016
I. Ingresos Totales	43,763,068,350	11,561,285,177	26.42%	43,763,068,350
Ingresos Estatales del Ejercicio Fiscal				
Impuestos	3,958,961,000	1,564,054,074	39.51%	3,958,961,000
Derechos	2,144,856,000	1,365,372,652	63.66%	2,144,856,000
Contribuciones Especiales	382,634,000	239,700,663	62.64%	382,634,000
Productos	54,805,000	9,214,094	16.81%	54,805,000
Aprovechamientos	310,891,000	106,660,176	34.31%	310,891,000
Ingresos Federales del Ejercicio Fiscal				
Participaciones Federales	14,384,423,000	4,258,138,227	29.60%	14,384,423,000
Aportaciones Federales	15,139,374,350	2,886,783,165	19.07%	15,139,374,350
Convenios y Otros Ingresos	7,387,124,000	1,131,362,125	15.32%	7,387,124,000

11.- INFORMACIÓN SOBRE LA DEUDA

Durante el último trimestre de 2014, el Congreso del Estado con fechas 10 de octubre y 12 de diciembre de 2014, mediante publicación de los decretos 596 y 664, respectivamente, en el Periódico Oficial del Estado de Coahuila de Zaragoza autorizó a través de la Secretaría de Finanzas como representante del mismo, contratar uno o varios financiamientos, ya sea directa o indirectamente, inclusive por medio de uno o varios fideicomisos constituidos directamente por el Estado o por un tercero a fin de implementar el Esquema de Regularización, para cubrir pasivos existentes, hasta por la cantidad de 2,500 millones de pesos más los gastos relacionados a los accesorios financieros y gastos de implementación convenientes o necesarios.

Al respecto, en el primer trimestre de 2015 se dispuso de tres créditos por un importe de \$2,564.5 millones de pesos, cuyo saldo insoluto fue incluido en el proceso de reestructura de julio de 2015.

Proceso de Reestructura

Con fecha 21 de noviembre de 2014, se publicó en el Periódico Oficial del Estado de Coahuila el Decreto número 642, mediante el cual el H. Congreso del Estado de Coahuila de Zaragoza autoriza al Estado de Coahuila de Zaragoza, por conducto del titular del Poder Ejecutivo del Estado o de la Secretaría de Finanzas del Estado de Coahuila, a reestructurar y/o refinanciar la Deuda Pública del Estado con una o más instituciones financieras mexicanas y/o la colocación de instrumentos de deuda en el mercado de valores nacional, ya sea directamente o a través de fideicomisos, hasta por un monto de \$ 37,000,000,000.

Los financiamientos que se celebren al amparo del presente Decreto podrán denominarse en Pesos o en Unidades de inversión y deberán ser pagaderos a personas mexicanas y en territorio nacional. En el mismo Decreto se autorizó al Estado de Coahuila de Zaragoza, para que como parte de los financiamientos autorizados, se contrate un monto de hasta 5.0% (1,850,000,000) adicional, que resulte necesario o conveniente para cubrir los accesorios legales y financieros, tales como los costos por liquidación anticipada de cualquier



financiamiento vigente, costos de terminación anticipada de contratos de cobertura vigentes, la constitución de fondos de reserva, pagos de honorarios, pagos de comisiones y penalizaciones, costos por rompimiento de fondeo, gastos para calificadoras y cualquier otro gasto relacionado con la reestructura y/o refinanciamiento de la deuda pública del Estado que se aprueba mediante este Decreto.

En el mes de julio de 2015, la Secretaría de Finanzas celebró 10 contratos (de convenios de reestructura y/o contratos simples) con diferentes instituciones bancarias por los saldos insolutos al 30 de junio de 2015. Este proceso permite una reducción de 39% en el costo del servicio e intereses, lo que le permitirá obtener ahorros importantes y mejorar el flujo de efectivo, además de que se libera el 25% del Fondo de Aportaciones para el Fortalecimiento de las Entidades Federativas y 100% del Impuesto Sobre Nómina (ISN). Esta operación ha sido analizada por las Agencias internacionales Calificadoras de Riesgo y tendrán seguimiento con el monitoreo de acciones y comportamiento de las condiciones contractuales.

Con fecha primero de diciembre 2015 se contrató con la institución financiera MULTIVA un crédito simple por 830 millones de pesos a liquidarse en 12 amortizaciones mensuales en el ejercicio 2016, revelándose en dicho ejercicio como pasivo de corto plazo.

EVOLUCIÓN DE LA DEUDA	IMPORTE
Deuda Pública Bruta al 31 de Diciembre 2014	34,268,509,485
Deuda Contratada en el Primer Trimestre 2015	2,564,500,000
Amortización Primer Trimestre 2015	184,471,040
Deuda Pública Bruta al 31 de Marzo 2015	36,648,538,444
Amortización Segundo Trimestre 2015	263,124,957
Deuda Pública Bruta al 30 de Junio 2015	36,385,413,487
Pago de Capital Anticipado 16 Julio 2015	11,140,507,319
Deuda Reestructurada y/o Refinanciada	36,767,610,613
Amortización Tercer Trimestre 2015	41,027,499
Deuda Pública Bruta al 30 de Septiembre de 2015	36,726,583,114
Deuda Contratada a Corto Plazo en el Cuarto Trimestre 2015	830,000,000
Amortización Cuarto Trimestre 2015	42,753,673
Deuda Pública Bruta al 31 de Diciembre de 2015	37,513,829,440
Amortización Primer Trimestre 2016	211,219,480
Deuda Pública Bruta al 31 de Marzo de 2016	37,302,609,960

* El monto por \$ 37,302,609,960 es considerado como deuda pública neta exigible con las instituciones financieras debido a la aplicación de cupón cero, llevada a cabo en dos disposiciones de fecha 19 de agosto y 12 de noviembre del 2013 por \$ 596,929,451.



ESTATUS DE LA DEUDA PÚBLICA A MARZO DE 2016

Institución	Tipo de Crédito	Monto del Crédito Contrado	Plazo	Tasa de Interés vigente	Saldo al 31 de Diciembre de 2015	Amortización pagada 1º Trimestre 2016	Saldo al 31 de Marzo de 2016
Multiva	Crédito simple	10,999,999,615.13	25 años	**TIE+1.54	10,992,501,331.16	4,043,312.92	10,988,458,018.22
Multiva 1	Crédito simple	6,842,997,102.11		TIE+1.52	6,838,332,489.63	2,515,307.24	6,835,817,182.39
Multiva 2	Crédito simple	4,157,002,513.02		TIE+1.57	4,154,168,841.53	1,528,005.69	4,152,640,835.84
Interacciones	Crédito simple	8,363,103,545.58	20 años	TIE+1.26	8,333,891,388.58	15,511,460.00	8,318,379,928.58
Interacciones 1	Crédito simple	3,784,183,840.85		TIE+1.26	3,770,965,758.87	7,018,713.00	3,763,947,045.85
Interacciones 2	Crédito simple	3,381,748,007.40		TIE+1.26	3,369,935,627.40	6,272,295.00	3,363,663,332.40
Interacciones 3	Crédito simple	1,197,171,697.33		TIE+1.26	1,192,990,002.33	2,220,452.00	1,190,769,550.33
Banorte	Crédito simple	6,424,732,887.96	30 años	TIE+1.30	6,402,291,687.96	11,915,800.00	6,390,375,887.96
Banobras	Crédito simple	3,983,953,924.09		TIE+2.15	3,983,760,666.46	106,745.55	3,983,653,920.91
Bancomer	Crédito simple	3,633,198,396.14	20 años	TIE+1.85	3,620,507,701.04	6,738,674.08	3,613,769,026.96
Santander	Crédito simple	2,064,287,384.01		TIE+2.50	2,057,076,866.19	3,828,736.66	2,053,248,129.53
HSBC	Crédito simple	1,298,334,860.00		TIE+1.75	1,293,799,799.00	2,408,086.00	1,291,391,713.00
Suma (FM)		36,767,610,612.91			36,683,829,440.40	44,552,815.22	36,639,276,625.16
DEUDA CORTO PLAZO							
Multiva	Crédito Simple	830,000,000.00	1 año	TIE+3.00	830,000,000.00	166,666,665.00	663,333,335.00
Total Deuda Total		37,597,610,612.91			37,513,829,440.39	21,219,480.22	37,302,609,960.16

PROFISE (Cupón Cero)	Crédito Simple	596,929,451.00	20 años	⁽¹⁾ Tasa Fija 8.67% ⁽²⁾ Tasa Fija 8.64%	-	-	-
-------------------------	----------------	----------------	---------	--	---	---	---

* TASA VARIABLE DE ACUERDO A LA SOBRE TASA DE AJUSTE ADICIONAL CONFORME A LAS CALIFICACIONES CREDITICIAS

** TASA PROMEDIO

⁽¹⁾Tasa Fija de la Primera Disposición 575mdp ⁽²⁾Tasa Fija de la Segunda Disposición 21.7mdp

12.- CALIFICACIONES OTORGADAS.

Síntesis:

La evolución en las calificaciones durante el ejercicio ha sido positivamente significativa, hubo una alza considerable en las calificaciones asignadas por HR Ratings, Standard & Poor's y Fitch Ratings, tanto al Estado como a los créditos reestructurados, crédito con Banco del Bajío y PROFISE, misma que se ha venido presentando a partir de la reestructura de los créditos procedentes de Septiembre de 2011.

A la fecha, Fitch Ratings ha ratificado BBB (mex) la calificación del Estado de Coahuila, las empresas HR Ratings y Standard & Poor's están en proceso de emitir su calificación.

El alza de la calificación quirografaria del Estado a BBB, ubicada anteriormente en BBB-, se debió principalmente al fortalecimiento administrativo y de política financiera que el Estado ha registrado en los últimos años, además de una mejora en los ingresos locales, control del gasto operacional, mayor flexibilidad financiera, mayor control presupuestal así como una mayor disponibilidad y transparencia de la información.



Fitch Ratifica en 'BBB(mex)' la Calificación del Estado de Coahuila; la Perspectiva es Estable

Fitch Ratings - Monterrey, N.L. - (Febrero 23, 2016): Fitch Ratings ratificó la calificación de la calidad crediticia del estado de Coahuila en 'BBB(mex)', la Perspectiva es Estable.

FACTORES CLAVE DE LA CALIFICACIÓN

La ratificación de la calificación se fundamenta entre otros factores en: el fortalecimiento financiero y administrativo mantenido en años recientes; destacando además de un control presupuestal mayor, un incremento en la disponibilidad y la transparencia de la información; la mejora observada desde 2012 en el margen de flexibilidad financiera, como producto de las acciones de la administración dirigidas a incrementar los ingresos locales y controlar el dinamismo del gasto operacional (GO); aspecto que es de gran relevancia al considerar los compromisos financieros elevados que debe cubrir el Estado.

Entre los factores que limitan la calificación de Coahuila se encuentran: su nivel muy elevado de apalancamiento y baja sostenibilidad de la deuda bancaria de largo plazo; su posición de liquidez débil relativo al pasivo circulante; la baja inversión realizada con recursos estatales; así como las posibles contingencias en el mediano plazo por las erogaciones por pensiones no fondeadas. En este último punto, en 2014 y 2015 el Estado implementó reformas a los sistemas de pensiones de los trabajadores del estado y del magisterio, Fitch dará seguimiento al impacto de dichas reformas.

Si bien el nivel de endeudamiento bancario de largo plazo es elevado, Fitch considera que existe seguridad en su pago, ya que la deuda cuenta con afectación de recursos para su servicio, estructura de reservas, instrumentos de cobertura de tasa de interés, garantías parciales, entre otros factores. Asimismo, de acuerdo al proceso de refinanciamiento de la deuda llevado a cabo en junio de 2015, el Estado mantiene obligaciones establecidas en los contratos de crédito. Dichas obligaciones regulan el endeudamiento a largo y corto plazo, el nivel de pasivo circulante, el crecimiento del gasto en servicios personales, así como el destino de los ingresos excedentes.

En 2015 el Estado desarrolló un esquema de regularización de proveedores; lo anterior se reflejó en una disminución en el pasivo no bancario de corto plazo a través de financiamiento de largo plazo. Al cierre del año, el nivel de endeudamiento total de Coahuila se incrementó considerando lo anterior y totalizó MXN37,513 millones, equivalente a 2.11 veces los ingresos disponibles o IFOs del Estado. Este monto incluye deuda bancaria por MXN36,884 millones, así como deuda de corto plazo por MXN830 millones.

La deuda bancaria de largo plazo se conforma, por 10 créditos que forman parte del proceso de refinanciamiento de 2015, con un plazo entre 20 y 30 años. Los financiamientos están inscritos a un Fideicomiso de Administración y Medio de Pago al cual se afectaron 94.23% de las participaciones federales correspondientes al Estado, así como 25% del Impuesto Especial sobre Producción y Servicios (IEPS). El saldo restante corresponde a un crédito quirografario de corto plazo.

Adicionalmente, el Estado mantiene un crédito con la banca de desarrollo por MXN597 millones bajo el esquema de Bono Cupón Cero, donde Coahuila sólo es responsable del pago de intereses. El principal se liquidará en una sola exhibición al vencimiento con los recursos provenientes de la redención del bono. Por este motivo, Fitch no considera el saldo de este crédito en el nivel de apalancamiento, por su parte, el pago de intereses sí computa en el indicador de servicio de la deuda.

En 2015 el servicio de deuda (gastos financieros, intereses y capital) registró MXN3,285 millones, equivalente a 78.2% del ahorro interno (AI) estimado en el año. Si bien la deuda cuenta con favorables características en su perfil y fuente de pago, su servicio anual y el pago por ADEFAS (MXN3,570 millones en 2015) ejercen una fuerte presión sobre la flexibilidad financiera de la entidad y limitan la inversión con recursos propios, reflejando así la necesidad de generar un alto flujo disponible.

TODAS LAS CALIFICACIONES CREDITICIAS DE FITCH ESTAN SUJETAS A CERTAS LIMITACIONES Y ESTIPULACIONES. POR FAVOR LEA ESTAS LIMITACIONES Y ESTIPULACIONES SIGUIENDO ESTE ENLACE: WWW.FITCHRATINGS.COM. ADemás, LAS DEFINICIONES DE CALIFICACIÓN Y LAS CONDICIONES DE USO DE TALES CALIFICACIONES ESTAN DISPONIBLES EN NUESTRO SITIO WEB WWW.FITCHRATINGS.COM. LAS CLASIFICACIONES PUBLICAS, CRITERIOS Y METODOLOGIAS ESTAN DISPONIBLES EN ESTE SITIO EN TODO MOMENTO. EL CODIGO DE CONDUCTA DE FITCH, Y LAS POLITICAS SOBRE CONFIDENCIALIDAD, CONFLICTOS DE INTERES, BARRERAS PARA LA INFORMACION PARA CON SUS AFILIADOS, CUMPLIMIENTO, Y OTRAS POLITICAS Y PROCEDIMIENTOS ESTAN TAMBIEN DISPONIBLES EN LA SECCION DE CODIGO DE CONDUCTA DE ESTE SITIO. FITCH PUEDE HABER PROPORCIONADO OTRO SERVICIO ASIMILAR A LA ENTIDAD CALIFICADA, O A TERCEROS RELACIONADOS. LOS DETALLES DE DICHO SERVICIO DE CALIFICACIONES SOBRE LAS CUALES EL ANALISTA LEER ESTA BASADO EN UNA ENTIDAD REGISTRADA ANTE LA UNION EUROPEA, SE PUEDEN ENCONTRAR EN EL RESUMEN DE LA ENTIDAD EN EL SITIO WEB DE FITCH.



13.-PROCESO DE MEJORA

Con objeto de establecer políticas de control interno que mejoren la capacidad de ingreso y disciplina en la ejecución de gasto, se ha integrado en la estructura estatal el Órgano de Control Interno.

14.- INFORMACIÓN POR SEGMENTOS

La administración no ha estimado necesario hacer mayores revelaciones

15.-EVENTOS POSTERIORES AL CIERRE

A la fecha de presentación de la Cuenta Pública 2015 y al cierre del trimestre que se informa, no se tienen eventos que revelar.

16.- PARTES RELACIONADAS

Con el propósito de dar cumplimiento a lo dispuesto por el artículo 19, fracción V de la Ley General de Contabilidad Gubernamental, se manifiesta que no existen partes relacionadas que pudieran ejercer influencia significativa sobre la toma de decisiones financieras y operativas.

Bajo protesta de decir verdad, declaramos que los Estados Financieros y sus Notas son razonablemente correctos y son responsabilidad del emisor.

Saltillo, Coahuila. Abril 29 de 2016

ING. ISMAEL E. RAMOS FLORES
Secretario de Finanzas

LIC. EDGAR JULIÁN MONTOYA DE LA ROSA
Subsecretario de Egresos y Administración



Cuentas de Gastos	Enero 2016				Enero 2015			
	Presupuesto	Comprobado	Por Ejecutar	Por Ejecutar	Presupuesto	Comprobado	Por Ejecutar	Por Ejecutar
Impuestos	3,958,951,000	6,276,380	3,985,237,380	1,564,054,074	1,564,054,074	-	2,394,906,926	-
Cuentas y Aportaciones de Seguridad Social	382,634,000	433,022	383,087,022	239,700,663	239,700,663	-	142,933,337	-
Contribuciones de Mejoras	2,144,856,000	95,630	2,144,951,630	1,365,372,652	1,365,372,652	-	779,483,348	-
Derechos	54,805,000	-	54,805,000	9,214,094	9,214,094	-	45,590,906	-
Productos	54,805,000	-	54,805,000	9,214,094	9,214,094	-	45,590,906	-
Corriente	54,805,000	-	54,805,000	9,214,094	9,214,094	-	45,590,906	-
Capital	-	-	-	-	-	-	-	-
Aprovechamientos	310,891,000	10,866,901	321,777,901	106,660,176	106,660,176	-	204,230,824	-
Capital	310,891,000	10,866,901	321,777,901	106,660,176	106,660,176	-	204,230,824	-
Ingresos por Ventas de Bienes y Servicios	-	-	-	-	-	-	-	-
Participaciones y Aportaciones	36,620,168,350	170,616,558	36,790,784,908	8,276,283,517	8,276,283,517	-	28,343,884,833	-
Transferencias, Asignaciones, Subsidios y Otras Ayudas	290,753,000	-	290,753,000	-	-	-	290,753,000	-
Ingresos Derivados de Financiamientos	-	-	-	-	-	-	-	-
Total	43,763,068,350	188,308,491	43,951,376,841	11,561,285,177	11,561,285,177	Ingresos excedentes	-	-
Ingresos del Gobierno								
Impuestos	43,472,315,350	188,308,491	43,660,623,841	11,561,285,177	11,561,285,177	-	31,911,030,173	-
Contribuciones de Mejoras	382,634,000	6,276,380	383,087,022	239,700,663	239,700,663	-	2,394,906,926	-
Derechos	2,144,856,000	433,022	2,144,951,630	1,365,372,652	1,365,372,652	-	142,933,337	-
Productos	54,805,000	95,630	54,805,000	9,214,094	9,214,094	-	779,483,348	-
Corriente	54,805,000	-	54,805,000	9,214,094	9,214,094	-	45,590,906	-
Capital	-	-	-	-	-	-	45,590,906	-
Aprovechamientos	310,891,000	10,866,901	321,777,901	106,660,176	106,660,176	-	204,230,824	-
Capital	310,891,000	10,866,901	321,777,901	106,660,176	106,660,176	-	204,230,824	-
Participaciones y Aportaciones	36,620,168,350	170,616,558	36,790,784,908	8,276,283,517	8,276,283,517	-	28,343,884,833	-
Transferencias, Asignaciones, Subsidios y Otras Ayudas	-	-	-	-	-	-	-	-
Ingresos de Organismos y Empresas	290,753,000	-	290,753,000	-	-	-	290,753,000	-
Cuentas y Aportaciones de Seguridad Social	-	-	-	-	-	-	-	-
Ingresos por Ventas de Bienes y Servicios	-	-	-	-	-	-	-	-
Transferencias, Asignaciones, Subsidios y Otras Ayudas	290,753,000	-	290,753,000	-	-	-	290,753,000	-
Ingresos derivados de financiamiento	-	-	-	-	-	-	-	-
Ingresos Derivados de Financiamientos	-	-	-	-	-	-	-	-
Total	43,763,068,350	188,308,491	43,951,376,841	11,561,285,177	11,561,285,177	Ingresos excedentes	-	-

Los ingresos excedentes se presentan para efectos de cumplimiento de la Ley General de Contabilidad Gubernamental y el importe reflejado debe ser siempre mayor a cero



Informe de Avance de Ejecución del Presupuesto de Egresos del Estado de Coahuila de Durango para el ejercicio 2017

Table with 6 columns: Entidad, Subentidad, Programa, Proyecto, Ejercicio, and Monto. Rows include various government departments like CONGRESO DEL ESTADO, SECRETARIA DE JUSTICIA, etc.

CONCEPTO	ESTADO DE COAHUILA DE ZARAGOZA				TOTAL
	ESTADO	FEDERAL	MUNICIPAL	OTROS	
INTS SERV DE SALUD REHABILIT. Y EDUC. ESP. E INTE	-	36,490,419	8,499,567	8,499,567	27,990,852
COMISION EJECUTIVA ATENCION A VICTIMAS	9,823,874	-	2,308,295	1,994,599	7,515,579
RADIO Y TELEVISION	17,775,526	-	2,033,376	2,033,376	15,742,150
REGIMEN ESTATAL DE PROTECCION SOCIAL EN SALUD	400,000,000	-	-	-	400,000,000
INSTITUTO COAHUILENSE DE CULTURA	-	18,628,854	-	-	18,628,854
SERVICIO DE LA DEUDA	3,368,789,072	-	1,709,178,059	1,709,178,059	1,659,611,014
INSTITUTO COAHUILENSE DE ACCESO A LA INFORMACION	43,748,636	-	10,937,159	10,937,159	32,811,477
COMISION ESTATAL DE DERECHOS HUMANOS	33,059,234	24,774,784	8,741,476	7,819,897	49,092,543
COMISION COAH. DE CONCILIACION Y ARBITRAJE MEDICO	4,576,949	3,508,804	1,191,260	1,033,240	6,894,493
INSTITUTO ELECTORAL DE COAHUILA	176,216,252	-	46,554,063	46,554,063	129,662,189
Total del Gasto	43,763,068,350	3,451,257,740	10,831,011,559	10,299,637,576	36,383,314,531



Contenido	Enero 2013					Enero 2012				
	Presupuesto	Actualizado (Revisado)	Subsidios	Transferencias	Subtotal	Presupuesto	Actualizado (Revisado)	Subsidios	Transferencias	Subtotal
Servicios Personales	15,724,168,694	19,930,851	15,744,099,545	2,888,183,107	2,888,183,107	12,855,916,438	2,681,155,947			12,855,916,438
Remuneraciones al Personal de Carácter Permanente	5,986,427,487	73,764,211	5,912,663,276	1,492,001,632	1,492,001,632	4,420,661,644	1,492,001,632			4,420,661,644
Remuneraciones al Personal de Carácter Transitorio	158,460,386	19,074,482	177,535,068	61,489,121	61,489,121	116,065,947	57,682,269			116,065,947
Remuneraciones Adicionales y Especiales	5,289,736,505	30,269,469	5,259,467,037	926,258,392	926,258,392	4,333,208,644	790,473,641			4,333,208,644
Seguridad Social	1,885,121,349	-	1,885,121,349	213,443,663	213,443,663	1,671,677,686	159,787,089			1,671,677,686
Otras Prestaciones Sociales y Económicas	1,114,669,504	89,015,946	1,203,685,450	168,242,346	168,242,346	1,035,443,105	154,443,364			1,035,443,105
Provisiones	854,489,025	-	854,489,025	-	-	854,489,025	-			854,489,025
Pago de Estímulos a Servidores Públicos	435,264,238	15,874,102	451,138,341	26,767,953	26,767,953	424,370,388	26,767,953			424,370,388
Materiales y Suministros	528,472,824	225,317,340	753,790,163	139,499,072	139,499,072	614,291,091	135,998,511			614,291,091
Materiales de Administración, Emisión de Documentos y Artículos Oficiales	195,335,540	74,213,095	269,548,635	8,659,657	8,659,657	260,888,978	7,982,310			260,888,978
Alimentos y Utensilios	60,734,863	3,209,730	57,525,133	14,569,469	14,569,469	42,955,664	12,128,260			42,955,664
Materias Primas y Materiales de Producción y Comercialización	1,916,042	35,951	1,951,993	-	-	1,951,993	-			1,951,993
Materiales y Artículos de Construcción y de Reparación	110,452,522	5,196,819	105,255,703	8,624,403	8,624,403	96,631,300	8,577,899			96,631,300
Productos Químicos, Farmacéuticos y de Laboratorio	1,557,827	93,293,223	94,850,851	38,781,537	38,781,537	56,069,313	38,781,537			56,069,313
Combustibles, Lubrificantes y Aditivos	149,188,664	65,031	149,253,695	36,082,364	36,082,364	113,171,331	36,047,313			113,171,331
Vestuario, Blancos, Prendas de Protección y Artículos Deportivos	2,554,021	52,683,744	55,237,764	30,815,207	30,815,207	24,422,557	30,532,796			24,422,557
Materiales y Suministros Para Seguridad	1,736,540	11,517,855	13,254,395	1,414,932	1,414,932	11,839,464	1,414,932			11,839,464
Herramientas, Refacciones y Accesorios Menores	4,997,005	1,914,989	6,911,994	551,504	551,504	6,360,490	533,464			6,360,490
Servicios Generales	1,320,583,503	340,699,603	1,661,283,106	530,749,581	530,749,581	1,130,533,524	463,005,720			1,130,533,524
Servicios Básicos	279,629,579	7,118,806	286,748,385	50,596,207	50,596,207	236,152,178	45,678,677			236,152,178
Servicios de Arrendamiento	117,081,058	2,520,997	119,602,055	50,803,653	50,803,653	68,798,402	37,256,538			68,798,402
Servicios Profesionales, Científicos, Técnicos y Otros Servicios	28,644,000	272,815,040	301,459,041	233,304,191	233,304,191	68,154,850	227,634,978			68,154,850
Servicios Financieros, Bancarios y Comerciales	41,315,015	39,691,081	81,006,096	19,007,417	19,007,417	61,998,679	19,602,677			61,998,679
Servicios de Instalación, Reparación, Mantenimiento y Conservación	71,459,467	47,724,447	119,183,914	13,702,779	13,702,779	105,481,135	9,921,966			105,481,135
Servicios de Comunicación Social y Publicidad.	528,499,000	153,870	528,652,870	123,455,978	123,455,978	405,196,892	84,668,225			405,196,892
Servicios de Traslado y Viáticos	21,859,018	25,030,065	46,949,084	18,736,040	18,736,040	28,211,044	18,312,055			28,211,044
Servicios Oficiales	34,060,572	5,558,304	39,618,877	11,251,190	11,251,190	28,367,687	10,056,688			28,367,687
Otros Servicios Generales	198,035,794	59,973,009	138,062,785	9,890,128	9,890,128	128,172,656	9,873,917			128,172,656
Transferencias, Asignaciones, Subsidios y Otras Ayudas	13,134,097,351	680,478,408	13,814,575,759	3,658,400,888	3,658,400,888	10,156,174,871	3,482,487,137			10,156,174,871
Transferencias Internas y Asignaciones al Sector Público	10,614,618,331	213,188,299	10,401,430,031	2,004,405,234	2,004,405,234	8,397,024,797	1,915,729,692			8,397,024,797
Transferencias al Resto del Sector Público	-	220,218,883	220,218,883	110,336,005	110,336,005	109,882,878	99,785,595			109,882,878
Subsidios y Subvenciones	1,930,260,513	63,234,727	1,867,025,785	926,882,366	926,882,366	940,143,419	826,882,366			940,143,419
Ayudas Sociales	589,218,507	673,335,381	1,262,553,888	571,363,466	571,363,466	691,190,422	504,953,738			691,190,422
Pensiones y Jubilaciones	-	7,785,284	7,785,284	7,360,311	7,360,311	424,973	7,082,240			424,973

Categoría	2014						Total
	Compras	Amortización y Revaluación	Depreciación	Transferencias	Donativos	Financiamiento	
Transferencias a Fideicomisos, Mandatos y Otros Análogos	-	44,875,000	-	44,875,000	33,875,000	-	1,000,000
Transferencias a la Seguridad Social	-	-	-	-	-	-	-
Donativos	-	-	-	-	-	-	-
Transferencias al Exterior	-	10,686,887	-	10,686,887	4,178,506	-	6,508,382
Bienes Muebles, Inmuebles e Intangibles	260,014,036	191,816,499	1,891,708,339	451,830,534	110,379,374	86,792,933	341,451,160
Mobiliario y Equipo de Administración	93,109,169	55,009,545	4,681,618	148,118,714	10,106,940	6,095,145	138,011,773
Mobiliario y Equipo Educativo y Recreativo	-	4,101,985	-	4,101,985	1,948,885	-	2,153,100
Equipo e Instrumental Médico y de Laboratorio	-	48,071,149	-	48,071,149	498,016	-	47,573,133
Vehículos y Equipo de Transporte	33,000,000	42,041,856	1,446,317,616	75,041,856	47,957,050	26,307,330	27,084,807
Equipo de Defensa y Seguridad	-	4,436,075	-	4,436,075	4,367,724	-	68,352
Maquinaria, Otros Equipos y Herramientas	1,000,000	48,474,271	-	49,474,271	10,160,236	9,621,483	39,314,035
Activos Biológicos	115,000,000	115,000,000	-	100,000,000	-	-	-
Bienes Inmuebles	-	100,000,000	-	100,000,000	34,618,877	37,486,456	65,381,123
Activos Intangibles	17,904,867	4,681,618	22,586,484	22,586,484	721,647	721,647	21,864,838
Inversión Pública	3,971,129,978	1,891,708,339	5,862,838,317	5,862,838,317	403,288,693	380,628,610	5,459,549,623
Obra Pública en Bienes de Dominio Público	3,961,129,978	1,446,317,616	5,407,447,594	5,407,447,594	347,442,335	325,495,104	5,060,005,258
Obra Pública en Bienes Propios	10,000,000	378,012,750	-	388,012,750	48,383,721	47,640,870	339,629,029
Proyectos Productivos y Acciones de Fomento	-	67,377,973	-	67,377,973	7,462,637	-	59,915,336
Inversiones Financieras y Otras Provisiones	75,885,220	-	-	75,885,220	-	-	75,885,220
Inversiones Para el Fomento de Actividades Productivas.	-	-	-	-	-	-	-
Acciones y Participaciones de Capital	-	-	-	-	-	-	-
Compra de Títulos y Valores	-	-	-	-	-	-	-
Concesión de Préstamos	-	-	-	-	-	-	-
Inversiones en Fideicomisos, Mandatos y Otros Análogos	-	-	-	-	-	-	-
Otras Inversiones Financieras	74,885,220	-	-	74,885,220	-	-	74,885,220
Provisiones para Contingencias y Otras Erogaciones Especiales	1,000,000	-	-	1,000,000	-	-	1,000,000
Participaciones y Aportaciones	5,379,927,673	101,306,701	-	5,481,234,374	1,391,332,785	1,360,390,659	4,089,901,589
Participaciones	3,433,099,622	13,159,199	-	3,446,258,821	795,299,218	785,115,438	2,650,959,603
Aportaciones	1,946,828,051	88,147,502	-	2,034,975,553	596,033,567	575,275,221	1,438,941,986
Convenios	-	-	-	-	-	-	-
Deuda Pública	3,368,789,072	-	-	3,368,789,072	1,709,178,059	1,709,178,059	1,659,611,014
Amortización de la Deuda Pública	189,785,412	21,434,069	-	211,219,481	211,219,480	211,219,480	0
Intereses de la Deuda Pública	2,410,497,843	-	-	2,088,003,948	526,231,612	526,231,612	1,561,772,336
Comisiones de la Deuda Pública	-	-	-	-	-	-	-
Gastos de la Deuda Pública	8,604,390	-	-	8,604,390	358,720	358,720	8,245,670
Costo por Coberturas	159,901,427	-	-	159,901,427	70,308,420	70,308,420	89,593,007
Apoyos Financieros	-	-	-	-	-	-	-
Adeudos de Ejercicios Fiscales Anteriores (Adefas)	600,000,000	301,059,826	-	901,059,826	901,059,826	901,059,826	0
Total del Gasto	43,763,088,350	3,451,257,740	-	47,214,326,090	10,831,011,559	10,299,637,576	36,383,314,531



Gobierno de
Coahuila



Un Estado con
ENERGIA

Informe de Avance de Gestión del Ejercicio 2010
 Programa Operativo de Inversión Pública
 Equipo Analítico de Gestión del Desempeño del Estado
 Calle Independencia No. 1007, P.O. Box 10000, Coahuila de Zaragoza
 C.P. 27000, Coahuila de Zaragoza, México
 Teléfono: (01) 477 700 0000 Fax: (01) 477 700 0001

Categoría	Ejercicio 2010					
	Adjudicados	Aplicados (Requerimientos)	Modificados	Requeridos	Perdidos	Subsancionados
Gasto Corriente	22,082,464,394	520,403,880	22,602,868,274	3,558,431,760	3,280,160,178	19,044,436,514
Gasto de Capital	15,510,890,872	2,499,267,980	18,010,158,852	4,761,607,397	4,539,725,193	13,248,551,455
Amortización de la Deuda y Disminución de Pasivos	789,785,412	322,493,895	1,112,279,307	1,112,279,306	1,112,279,306	0
Pensiones y Jubilaciones	-	7,785,284	7,785,284	7,360,311	7,082,240	424,973
Participaciones	5,379,927,673	101,306,701	5,481,234,374	1,391,332,785	1,360,390,659	4,089,901,589
Total del Gasto	43,763,068,350	3,451,257,740	47,214,326,090	10,831,011,559	10,299,637,576	36,383,314,531



Categoría	Ejercicio 2016					Total
	Presupuesto	Revisión	Modificación	Complemento	Suplemento	
Gobierno	6,577,784,322	655,429,948	7,233,214,270	2,403,819,564	2,243,354,570	4,829,394,706
Legislación	332,438,357	-	332,438,357	98,671,374	96,132,634	233,766,983
Justicia	1,304,210,540	137,575,054	1,441,785,594	320,588,287	270,610,164	1,121,197,307
Coordinación de la Política de Gobierno	712,536,824	68,885,561	781,422,384	228,759,160	197,791,686	552,663,224
Relaciones Exteriores	0	-	-	0	0	0
Asuntos Financieros y Hacendarios	3,107,095,112	226,177,811	3,333,272,922	1,488,639,200	1,471,759,596	1,834,633,723
Seguridad Nacional	-	-	-	0	0	-
Asuntos de Orden Público y de Seguridad Interior	1,049,063,989	219,282,719	1,268,346,708	238,747,862	190,079,786	1,029,598,846
Otros Servicios Generales	72,439,500	3,508,804	75,948,304	18,413,681	16,980,705	57,534,622
Desarrollo Social	24,131,824,219	1,098,313,930	25,230,138,149	4,760,161,292	4,477,924,603	20,469,976,857
Protección Ambiental	61,859,754	37,198,357	99,058,111	14,786,290	12,277,840	84,271,821
Vivienda y Servicios a la Comunidad	421,623,820	83,779,448	505,403,269	42,759,212	40,326,041	462,644,057
Salud	2,290,311,909	361,679,763	2,651,991,672	664,906,339	655,038,734	1,987,085,333
Recreación, Cultura y Otras Manifestaciones Sociales	396,969,089	41,263,513	438,232,602	79,367,132	59,776,634	358,965,470
Educación	19,387,395,956	508,182,951	19,895,578,907	3,554,933,964	3,385,319,935	16,340,644,943
Protección Social	-	10,836,950	10,836,950	10,835,846	9,035,846	1,104
Otros Asuntos Sociales	1,573,663,690	55,372,948	1,629,036,638	392,572,510	316,149,572	1,236,464,128
Desarrollo Económico	4,304,743,064	1,472,110,719	5,776,853,783	530,977,634	493,797,770	5,245,876,249
Asuntos Económicos, Comerciales y Laborales en General	271,310,178	121,156,805	392,466,982	103,571,994	94,227,456	288,894,989
Agropecuaria, Silvicultura, Pesca y Caza	337,139,728	34,451,736	371,591,464	50,952,071	47,621,861	320,639,393
Combustibles y Energía	0	-	-	0	0	0
Minería, Manufacturas y Construcción	3,664,856,164	1,316,502,178	4,981,358,342	370,185,635	345,967,862	4,611,172,706
Transporte	0	-	-	0	0	0
Comunicaciones	17,775,526	-	17,775,526	2,033,376	2,033,376	15,742,150
Turismo	-	-	-	789,079	789,079	789,079
Ciencia, Tecnología e Innovación	-	-	-	-	-	-
Otras Industrias y Otros Asuntos Económicos	13,661,469	-	13,661,469	3,445,379	3,158,137	10,216,090
Otros Asuntos Económicos	0	-	-	0	0	0
Otras no Clasificadas en Funciones Anteriores	8,748,716,745	225,403,143	8,974,119,888	3,136,053,168	3,084,560,633	5,838,066,720
Transacciones de la Deuda Pública / Costo Financiero de la Deuda	2,768,789,072	301,059,826	2,467,729,246	808,118,233	808,118,233	1,659,611,014
Transferencias, Participaciones y Aportaciones entre Diferentes Niveles y Ordenes de Gobierno	5,379,927,673	225,403,143	5,605,330,816	1,426,875,110	1,375,382,574	4,178,455,706
Saneamiento del Sistema Financiero	0	-	-	0	0	0
Adulsos de Ejercicios Fiscales Anteriores	600,000,000	301,059,826	901,059,826	901,059,826	901,059,826	-0
Total del Gasto	43,763,068,350	3,451,257,740	47,214,326,090	10,831,011,559	10,299,637,576	36,383,314,531

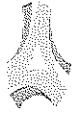


Informe de Avance de Gestión al Compendio 2016
 SISTEMA FINANCIERO / BANCA
 Subconjunto de datos
 para el periodo 15/01/16 hasta 31/12/16

Identificación de Créditos Bancarios	Cobertura de Cobranzas		Aportación	Saldo pendiente de pago
	A	B		
Créditos Bancarios				
BBVA BANCOMER	3,620,507,701		6,738,674	3,613,769,027
MULTIVA	11,822,501,331		170,709,978	11,651,791,353
HSBC	1,293,799,799		2,408,086	1,291,391,713
BANORTE	6,402,291,688		11,915,800	6,390,375,888
BANOBRAS	3,983,760,666		106,746	3,983,653,921
BANCO INTERACCIONES	8,333,891,388		15,511,460	8,318,379,928
SANTANDER SERFIN	2,057,076,866		3,828,737	2,053,248,130
Total Créditos Bancarios	37,513,829,441		211,219,480	37,302,609,960
Otros Instrumentos de Deuda				
Total Otros Instrumentos de Deuda	0		0	0
TOTAL	37,513,829,441		211,219,480	37,302,609,960



Gobierno de
Coahuila



Un Estado
ENERGIA



Contribución de Créditos Instrumento	Formando	Particip
Créditos Bancarios		
BBVA BANCOMER	50,782,470	50,782,470
BANORTE	80,905,046	80,905,046
SANTANDER SERFIN	32,231,141	32,231,141
BANCO INTERACCIONES	104,607,471	104,607,471
BANOBRAS	80,422,967	80,422,967
HSBC	17,820,426	17,820,426
MULTIVA	159,462,092	159,462,092
Total de Intereses de Créditos Bancarios	526,231,612	526,231,612
Créditos Instrumentos de Deuda		
Total de Intereses de Otros Instrumentos de Deuda	0	0
TOTAL	526,231,612	526,231,612



SECRETARÍA DE FINANZAS Instituto Registral y Catastral Oficina Registral de Coahuila de Zaragoza			
Gobierno	Saludado	Enviado	Requiere
I. Ingresos Presupuestarios (I=1+2)			
1. Ingresos del Gobierno de la Entidad Federativa ¹	43,763,068,350	11,561,285,177	11,561,285,177
2. Ingresos del Sector Paraestatal ¹	43,472,315,350	11,561,285,177	11,561,285,177
	290,753,000	-	-
II. Egresos Presupuestarios (II=3+4)	43,573,282,938	10,619,792,079	10,088,418,095
3. Egresos del Gobierno de la Entidad Federativa ²	43,573,282,938	10,619,792,079	10,088,418,095
4. Egresos del Sector Paraestatal ²			
III. Balance Presupuestario (Superávit o Déficit) (III = I - II)	189,785,412	941,493,099	1,472,867,082
IV. Balance presupuestario (Superávit o Déficit)			
III. Balance presupuestario (Superávit o Déficit)	189,785,412	941,493,099	1,472,867,082
IV. Intereses, Comisiones y Gastos de la Deuda	2,419,102,233	526,590,332	526,590,332
V. Balance Primario (Superávit o Déficit) (V= III - IV)	-	414,902,766	946,276,750
Gobierno	Saludado	Enviado	Requiere
A. Financiamiento	-	-	-
B. Amortización de la deuda	189,785,412	211,219,480	211,219,480
C. Endeudamiento ó desendeudamiento (C = A - B)	-	211,219,480	211,219,480

1 Los Ingresos que se presentan son los ingresos presupuestario totales sin incluir los ingresos por financiamientos. Los Ingresos del Gobierno de la Entidad Federativa corresponden a los del Poder Ejecutivo.

2 Los egresos que se presentan son los egresos presupuestarios totales sin incluir los egresos por amortización. Los egresos del Gobierno de la Entidad Federativa corresponden a los del Poder Ejecutivo mas los transferidos a los poderes Legislativo, Judicial y Órganos Autónomos

3 Para Ingresos se reportan los ingresos recaudados; para egresos se reportan los egresos pagados



Programas	Presupuesto					Total del Gasto
	Programas	Anticipos (Ejercicios Anteriores)	Comprobado	Modificado	Quedado	
Subsidios: Sector Social y Privado o Entidades Federativas y Municipios	8,148,388,353.44	113,182,424	8,035,205,929.28	2,380,897,773.69	2,169,732,955	5,654,308,156
Sujetos a Reglas de Operación	10,300,000	52,247,950	62,547,950	53,085,754	49,997,140	9,462,196
Otros Subsidios	8,138,088,353	-165,430,374	7,972,667,979	2,327,812,020	2,119,735,815	5,644,845,959
Desempeño de las Funciones	11,147,346,337	3,423,485,537	14,570,831,874	2,456,968,416	2,296,794,396	12,113,863,458
Prestación de Servicios Públicos	681,213,808	315,866,014	1,007,079,821	366,397,319	363,505,152	640,682,502
Provisión de Bienes Públicos	0	0	0	0	0	0
Planeación, seguimiento y evaluación de políticas públicas	0	0	0	0	0	0
Promoción y fomento	1,011,432,579	166,101,061	1,177,533,640	216,107,851	215,792,816	961,425,789
Regulación y supervisión	0	0	0	0	0	0
Funciones de las Fuerzas Armadas (Unicamente Gobierno Federal)	0	0	0	0	0	0
Específicos	5,087,240,986	752,531,514	5,839,772,499	1,264,986,056	1,259,728,078	4,574,786,443
Proyectos de Inversión	4,337,468,965	2,188,986,949	6,546,445,913	609,477,190	457,768,349	5,936,368,723
Administrativos y de Apoyo	15,718,616,915	39,647,926	15,758,264,841	2,892,634,526	2,763,541,508	12,865,630,315
Apoyo al proceso presupuestario y para mejorar la eficiencia institucional	15,710,222,107	33,458,759	15,743,680,867	2,887,735,995	2,759,985,224	12,855,944,872
Apoyo a la función pública y al mejoramiento de la gestión	8,394,808	6,189,167	14,583,974	4,898,531	3,556,284	9,885,443
Operaciones ajenas	0	0	0	0	0	0
Compromisos	0	0	0	0	0	0
Obligaciones de cumplimiento de resolución jurisdiccional	0	0	0	0	0	0
Desastres Naturales	0	0	0	0	0	0
Obligaciones	0	0	0	0	0	0
Pensiones y jubilaciones	0	0	0	0	0	0
Aportaciones a la seguridad social	0	0	0	0	0	0
Aportaciones a fondos de estabilización	0	0	0	0	0	0
Aportaciones a fondos de inversión y reestructura de pensiones	0	0	0	0	0	0
Programas de Gasto Federalizado (Gobierno Federal)	0	0	0	0	0	0
Gasto Federalizado	5,379,927,673	101,306,701	5,481,234,374	1,391,332,785	1,360,390,659	4,089,901,589
Participaciones a entidades federativas y municipios	2,768,789,072	301,059,826	2,467,729,246	808,118,233	808,118,233	1,659,611,014
Costo financiero, deuda o apoyos a deudores y ahorradores de la banca	600,000,000	301,059,826	901,059,826	901,059,826	901,059,826	-0
Adeudos de ejercicios fiscales anteriores	0	0	0	0	0	0
Total del Gasto	43,763,068,350	3,451,257,740	47,214,326,090	10,831,011,559	10,299,637,576	36,383,314,531



Informe de Avance de Gestión 1er. Trimestre 2016
SECRETARÍA DE FINANZAS

ANEXO Estado Analítico de Ingresos

Del 1 de enero al 31 de marzo de 2016

	2015	2016	2015	2016	2016	2016
	2015	2016	2015	2016	2016	2016
Impuestos	2,982,414,390	-	2,982,414,390	1,248,497,637	1,248,497,637	1,733,916,753
Impuesto Sobre Nomina	1,975,707,380	-	1,975,707,380	469,897,151	469,897,151	1,505,810,229
Impuesto Sobre Tenencia o Uso Vehicular	779,386,990	-	779,386,990	703,225,924	703,225,924	76,161,066
Impuesto Sobre Enajenación	80,304,550	-	80,304,550	47,550,609	47,550,609	32,753,941
Impuesto Sobre Hospedaje	31,434,580	-	31,434,580	7,845,868	7,845,868	23,588,712
Impuesto Sobre Remediación Mat. Petreos	65,700,190	-	65,700,190	5,556,006	5,556,006	60,144,184
Impuesto Sobre Registro Publico de la Propiedad	40,884,930	-	40,884,930	7,344,070	7,344,070	33,540,860
Impuesto Sobre Diversiones y Espectaculos	3,495,870	-	3,495,870	1,971,368	1,971,368	1,524,502
Impuesto sobre Loterias	5,499,900	-	5,499,900	5,106,641	5,106,641	393,259
Cuotas y Aportaciones de Seguridad Social	-	-	-	-	-	-
Contribuciones de Mejoras	382,634,000	433,022	383,067,022	239,700,663	239,700,663	142,933,337
Para el Fomento a la Educación y de la Seguridad Pública	356,518,000	-	356,518,000	237,654,370	237,654,370	118,863,630
Centro Historico	-	433,022	433,022	433,022	433,022	433,022
Responsabilidad Objetiva	1,000	-	1,000	-	-	1,000
Cooperaciones	21,560,000	-	21,560,000	-	-	21,560,000
Aportacion Beneficiarios	4,555,000	-	4,555,000	1,613,271	1,613,271	2,941,729
Derechos	2,144,856,000	-	2,144,856,000	1,365,277,022	1,365,277,022	779,578,978
Derechos de Control Vehicular	1,323,664,460	-	1,323,664,460	1,087,959,584	1,087,959,584	235,704,876
Derechos de Beneficiarios de Minerales	17,119,220	-	17,119,220	6,603,281	6,603,281	10,515,939
Derechos de Registro Publico de la Propiedad	408,849,320	-	408,849,320	84,904,466	84,904,466	323,944,854
Derechos de Licencias y Permisos para Manejar	140,200,000	-	140,200,000	48,613,527	48,613,527	91,586,473
Derechos de Registro Civil	73,478,000	-	73,478,000	23,070,846	23,070,846	50,407,154
Derechos de Lic Establecimientos Bebidas Alcoholicas	110,023,000	-	110,023,000	82,305,903	82,305,903	27,717,097
Derechos (Otros)	71,522,000	-	71,522,000	31,819,414	31,819,414	39,702,586
Productos	54,805,000	-	54,805,000	9,214,094	9,214,094	45,590,906
Corriente	54,805,000	-	54,805,000	9,214,094	9,214,094	45,590,906
Productos de Reditos de Capitales y Valores	54,805,000	-	54,805,000	9,214,094	9,214,094	45,590,906
Otros Productos	-	-	-	-	-	-
Capital	-	-	-	-	-	-
Aprovechamientos	303,972,440	-	303,972,440	92,843,139	92,843,139	211,129,301
Corriente	303,972,440	-	303,972,440	92,843,139	92,843,139	211,129,301
Aprovechamientos de tipo Corriente	303,972,440	-	303,972,440	92,843,139	92,843,139	211,129,301
Capital	-	-	-	-	-	-
Ingresos por Ventas de Bienes y Servicios	-	-	-	-	-	-
Ingresos Coordinados Hacendarios	983,465,170	17,258,911	1,000,724,081	329,469,106	329,469,106	653,996,064
Impuestos	976,546,610	6,276,380	982,822,990	315,556,438	315,556,438	660,990,172
Impuesto sobre la Renta (ISR)	95,979,583	-	95,979,583	10,206,344	10,206,344	85,773,240
Impuesto Regimen Intermedio	383,520	-	383,520	14,194	14,194	369,326
Impuesto Enajenación de Bienes Inmuebles	73,787,030	-	73,787,030	19,993,284	19,993,284	53,793,746
Impuesto Especial Sobre Producción y Servicios	583,289,730	-	583,289,730	205,101,194	205,101,194	378,188,536
Impuesto al Valor Agregado	46,124,737	-	46,124,737	12,008,307	12,008,307	34,116,430
Impuesto al Activo	-	1,259,813	1,259,813	1,259,813	1,259,813	1,259,813
Impuesto Sobre Autos Nuevos	174,795,130	-	174,795,130	59,769,855	59,769,855	115,025,275
Impuesto General de Importación	-	42,816	42,816	42,816	42,816	42,816
Impuestos Repocos	2,186,880	2,258,045	4,444,925	4,444,925	4,444,925	2,258,045
Impuestos Sobre Tenencia Federal	-	2,715,706	2,715,706	2,715,706	2,715,706	2,715,706
Derechos	-	95,630	95,630	95,630	95,630	95,630
Semarnat	95,630	95,630	95,630	95,630	95,630	95,630
Aprovechamientos	6,918,560	10,886,901	17,805,461	13,817,038	13,817,038	6,898,478
Multas no Fiscales	6,918,560	-	6,918,560	2,930,137	2,930,137	3,988,423
Multas Entidades Federativas	-	8,524,183	8,524,183	8,524,183	8,524,183	8,524,183
Gastos de Ejecución	-	2,362,718	2,362,718	2,362,718	2,362,718	2,362,718
Participaciones y Aportaciones	66,143,965,700	161,498,558	66,305,464,258	8,267,165,517	8,267,165,517	28,353,002,833
Participaciones	-	-	-	-	-	-
Fondo General de Participaciones	11,505,771,974	-	11,505,771,974	3,308,696,229	3,308,696,229	8,197,075,745
IEPS Consumo de Cerveza Bebidas y Tabaco	355,641,301	-	355,641,301	60,357,671	60,357,671	295,283,630
Fondo de Fomento Municipal	416,357,897	-	416,357,897	100,357,057	100,357,057	316,000,840
Fondo de Fiscalización	561,725,359	-	561,725,359	82,983,728	82,983,728	478,741,631
Fiscalización Conjunta	-	108,448,139	108,448,139	108,448,139	108,448,139	108,448,139
Fondo de Compensación ISAN	72,046,440	-	72,046,440	18,663,816	18,663,816	53,382,624
Fondo de Compensación Participables	873,791,480	-	873,791,480	419,907,222	419,907,222	453,884,258
Fondo Menor y de Compensación de Repocos	59,401,000	-	59,401,000	-	-	59,401,000
Fondo de Extracción de Hidrocarburos	30,687,550	-	30,687,550	2,539,308	2,539,308	28,148,242
Fondo para Ent. Y Mpios Productores de Hidrocarburos	509,000,000	-	509,000,000	156,185,057	156,185,057	352,814,943
Aportaciones	14,384,423,000	-	14,384,423,000	-	-	-
Fondo para la Nomina (FONE)	10,028,544,660	-	10,028,544,660	1,568,899,549	1,568,899,549	8,459,645,111
Servicios de Salud (FASSA)	1,630,560,280	-	1,630,560,280	404,894,374	404,894,374	1,225,665,906
Infraestructura Social (FISM)	498,911,280	-	498,911,280	149,378,472	149,378,472	349,532,808
Fortalecimientos a Municipios (FORTAMUN)	1,508,388,050	-	1,508,388,050	376,614,432	376,614,432	1,131,773,618
Aportaciones Múltiples (FAM) Asistencia Social	369,550,000	-	369,550,000	37,116,222	37,116,222	332,433,778
Aportaciones Múltiples (FAM) Educación Básica	-	19,701,975	19,701,975	19,701,975	19,701,975	19,701,975

Aportaciones Múltiples (FAM) Ed. Media y Superior		33,348,444	33,348,444	33,348,444	33,348,444	33,348,444
Educación Tecnológicas y de Adultos (FAETA)	248,287,700	-	248,287,700	67,896,362	67,896,362	180,401,338
Seguridad Pública (FASP)	196,443,890	-	196,443,890	65,362,056	65,362,056	131,081,834
Fortalecimiento a las Entidades Federativas (FAFEF)	658,688,490	-	658,688,490	163,581,279	163,581,279	495,107,211
Convenios	15,139,374,350	-				
Otros Convenios	7,096,371,000	-	7,096,371,000	1,122,244,125	1,122,244,125	5,974,126,875
CECITEC				82,597,448	82,597,448	
RAMO 11 GASTOS DE OPERACION 2013 COBAC				27,078,271	27,078,271	
PROGRAMA CAMINOS PUENTES FED PIEDRAS NEGRAS 2015				313,281	313,281	
PROGRAMA CAMINOS Y PUENTES FEDERALES ACUÑA 2015				393,299	393,299	
IMPLEMENTACION DE LA REFORMA DEL SISTEMA DE JUSTICIA PENAL 2016				18,331,030	18,331,030	
REG EST PROTECCION SOCIAL (REPSS CUOTA SOCIAL 2015				28,198,111	28,198,111	
FORTALECIMIENTO DE ACCIONES DE SALUD PUBLICA EN ENTIDADES FED 2016 (AFASPE 2016)				53,071,642	53,071,642	
FONDO DE APORTACIONES PARA LOS SERVICIOS DE SALUD A LA COMUNIDAD (FASSC 2016)				7,675,415	7,675,415	
REGIMEN ESTATAL DE PROTECCION SOCIAL 2016 (REPSS CUOTA SOCIAL 2016)				74,389,553	74,389,553	
UNIVERSIDAD AUTONOMA DE COAH (SUSS FEDERAL)				352,017,000	352,017,000	
INST DE CAPACITACION Y TRABAJO DEL EDO COAH				10,093,365	10,093,365	
APOYO FINANCIERO TELEBACHILLERATO COMUNITARIO 2013				4,307,582	4,307,582	
FIDEICOMISO PUENTE INTERNACIONAL II PIEDRAS NEGRAS				25,000,000	25,000,000	
APOYOS FINANCIEROS SERV NAC DE EMPLEO COAHUILA AFILIATE 2015				1,529,177	1,529,177	
PRODEMI 744817				2,110,384	2,110,384	
PROGRAMA DE LA REFORMA EDUCATIVA 2015				3,516,145	3,516,145	
SISTEMATIZACION Y AUTOMATIZACION PERMISO CONSTRUCC MATAMOROS (FEDERAL) 2015				2,225,000	2,225,000	
SISTEMATIZACION Y AUTOMATIZACION PERMISO CONSTRUCC				1,488,000	1,488,000	
SISTEMATIZACION Y AUTOMATIZACION PERMISO CONSTRUCC				1,488,000	1,488,000	
SISTEMATIZACION Y AUTOMATIZACION PERMISO CONSTRUCC				1,488,000	1,488,000	
SISTEMATIZACION Y AUTOMATIZACION PERMISO DE CONST				1,488,000	1,488,000	
CONVENIO MUNICIPAL DE HIDROCARBUROS 2015 MUNICIPIO				14,920,516	14,920,516	
CONVENIO MUNICIPAL DE HIDROCARBUROS 2015, MUNICIPI				3,973,517	3,973,517	
CONVENIO MUNICIPAL DE HIDROCARBUROS 2015, MUNICIPI				5,121,525	5,121,525	
CONVENIO MUNICIPAL DE HIDROCARBUROS 2105, MUNICIPI				7,824,000	7,824,000	
MEXICO CULTURA PARA ARMONIA 2015				580,000	580,000	
CONTINGENCIAS CIUDAD PIEDRAS NEGRAS, COAHUILA 2015				847,500	847,500	
PROGRAMA SEGURO MEDICO SIGLO XXI 2016				583,800	583,800	
FORTALECIMIENTO FINANCIERO 2016				275,000,000	275,000,000	
PROGRAMA ESCUELAS DE TIEMPO COMPLETO 2016				105,439,687	105,439,687	
CONVENIO DE COORDINACION PARA EL SUBSIDIO EN MATERIA DE FORTALECIMIENTO TURISTICO				1,000,000	1,000,000	
MANEJO DE RESIDUOS ELECTRONICOS EN ACUNA, PIEDRAS NEGRAS, GUERRERO 2016				46,582	46,582	
INGRESO POR NOMINAS SEGURIDAD ESTATAL				1,820,682	1,820,682	
PROGRAMA FORTALECIMIENTO A LA TRANSVERSALIDAD DE LA PRESPECTIVA DE GENERO 2016				4,799,613	4,799,613	
Transferencias, Asignaciones, Subsidios y Otras Ayudas	290,753,000	-	290,753,000	-	-	290,753,000
Fideicomiso para Infraestructura en los Estados Fies	290,753,000	-	290,753,000	-	-	
Otros Ingresos y Beneficios	-	9,118,000	9,118,000	9,118,000	9,118,000	9,118,000
INGRESOS POR REINTEGROS PRESUPUESTALES	-	9,118,000	9,118,000	9,118,000	9,118,000	
Total	73,286,865,700	188,308,491	73,475,174,191	11,561,285,177	11,561,285,177	-32,201,783,173



Gobierno de
Coahuila



Un Estado con
ENERGIA

Informe de Avance de Gestión por Trimestre 2016
SECRETARÍA DE FINANZAS
Relación de subvenciones, auxilios, prestaciones específicas

Fondo, Programa o Convenio	Datos de la Cuenta Bancaria	
	Institución Bancaria	Número de Cuenta
COLEGIO BACHILLERES COAHUILA 2016	BANCOMER	103883787
SERVICIO EDUCATIVO DENOMINADO TELEBACHILLERATO COMUNITARIO 91 (2016)	BANCOMER	103883833
SERVICIO EDUCATIVO DENOMINADO TELEBACHILLERATO COMUNITARIO 64 (2016)	BANCOMER	103883949
PROSPERA PROGRAMA DE LA INCLUSIÓN SOCIAL 2016	BANCOMER	104128540
E025-PROGRAMA DE PREVENCIÓN Y TRATAMIENTO DE ADICCIONES 2016	BANCOMER	104183908
FORTASEG 2016	BANCOMER	104346343
CONVENIO DE COORDINACIÓN PARA EL OTORGAMIENTO DE UN SUBSIDIO EN MATERIA DE DESARROLLO DE DESTINOS TURÍSTICOS DIVERSIFICADOS	BANCOMER	104346084
CONVENIO DE COORDINACIÓN PARA EL SUBSIDIO EN MATERIA DE FORTALECIMIENTO TURÍSTICO	BANCOMER	104345940
SUB PROGRAMA COMUNIDAD DIFERENTE 2016	BANCOMER	104443276
SUB PROGRAMA INFRAESTRUCTURA, REHABILITACIÓN Y/O EQUIPAMIENTO DE ESPACIOS ALIMENTARIOS 2016	BANCOMER	104443675
OCRB PROAGUA APAUR 2016	BANCOMER	104710487
OCRB PROAGUA APARURAL 2016	BANCOMER	104710754
OCRB PROAGUA AAL 2016	BANCOMER	104710916
OCRB PROSAN 2016	BANCOMER	104711378
ORGANISMO CUENCA CUENCAS CENTRALES DEL NORTE PROAGUA APARTADO URBANO 2016	BANCOMER	104708547
ORGANISMO CUENCA CUENCAS CENTRALES DEL NORTE PROAGUA APARTADO RURAL 2016	BANCOMER	104710134
ORGANISMO CUENCA CUENCAS CENTRALES DEL NORTE PROAGUA APARTADO AGUA LIMPIA 2016	BANCOMER	104710355
ORGANISMO CUENCA CUENCAS CENTRALES DEL NORTE PROASAN INFRAESTRUCTURA 2016	BANCOMER	104711181
INCENDIOS FORESTALES 2016	BANCOMER	104735897
PROYECTOS DE DESARROLLO REGIONAL 2016	BANCOMER	104898850
S267 PROGRAMA DE FORTALECIMIENTO DE LA CALIDAD EDUCATIVA (PACTEN) 2016	BANCOMER	105162912
FORTALECIMIENTO DEL CENTRO DE JUSTICIA PARA LAS MUJERES EN TORREÓN (ESTANCIA INFANTIL) 2016	BANCOMER	105213630
FORTALECIMIENTO DEL CENTRO DE JUSTICIA PARA LAS MUJERES EN FRONTERA (ESTANCIA INFANTIL) 2016	BANCOMER	105214157

Fondo, Programa o Convenio

Datos de la Cuenta Bancaria	
Institución Bancaria	Número de Cuenta
BANORTE	418149151
BANORTE	416664687
BANORTE	421752319
BANORTE	421752328
BANORTE	418149227
BANORTE	418149218
BANORTE	421752364
BANORTE	427839771
BANORTE	427839810
BANORTE	427839801
BANORTE	427839799
BANORTE	427839780
BANORTE	427839829
BANORTE	427839847
HSBC	4058044959
HSBC	4058044892
HSBC	4058044918
HSBC	4058044926
HSBC	4058044934
HSBC	4058044942
HSBC	4058044967
HSBC	4058044975
HSBC	4058044983
HSBC	4058833781
HSBC	4058833799
HSBC	4058833880
HSBC	4058833914
HSBC	4058833963
HSBC	4058833971

FORTALECIMIENTO FINANCIERO 2016

IMPLEMENTACION DE LA REFORMA DEL SISTEMA DE JUSTICIA PENAL 2016

FONDO ZONA METROPOLITANA DE MONCLOVA – FRONTERA 2016

FONDO ZONA METROPOLITANA DE PIEDRAS NEGRAS 2016

FONDO ZONA METROPOLITANA DE LA LAGUNA 2016

FONDO ZONA METROPOLITANA DE SALTILLO 2016

FONDO DE APORTACIONES A LA SEGURIDAD PUBLICA DE LOS ESTADOS Y DEL DISTRITO FEDERAL 2016 (FASP ESTATAL 2016)

PROGRAMA NACIONAL DE PREVENCIÓN DEL DELITO 2016

CUARTO ENCUENTRO MUNDIAL DE POETAS 2016

V FESTIVAL DE LA PALABRA 2016

V FESTIVAL INFANTIL Y JUVENIL LA MAROMA 2016

CUARTA EDICION DEL PREMIO IBEROAMERICANO DE POESIA MANUEL ACUÑA 2016

TERCERA EDICIÓN DE DIFUSIÓN DE LA CULTURA Y LAS ARTES COAHUILENSES FUERA DEL ESTADO 2016

FONDO PARA EL FORTALECIMIENTO DE LA INFRAESTRUCTURA ESTATAL Y MUNICIPAL 2016

PROGRAMA PARA EL DESARROLLO PROFESIONAL DOCENTE 2016

PROGRAMA ESCUELAS DE TIEMPO COMPLETO 2016

PROGRAMA NACIONAL DE CONVIVENCIA ESCOLAR 2016

PROGRAMA NACIONAL DE INGLES 2016

PROGRAMA PARA LA INCLUSION Y LA EQUIDAD EDUCATIVA 2016

PROGRAMA FORTALECIMIENTO DE LA CALIDAD EDUCATIVA 2016

PROGRAMA NACIONAL DE BECAS (TIPO BASICO) 2016

CAMINOS Y PUENTES FEDERALES ACUÑA 2016

CAMINOS Y PUENTES FEDERALES PIEDRAS NEGRAS 2016

MANEJO DE RESIDUOS ELECTRÓNICOS, CIUDAD ACUÑA, PIEDRAS NEGRAS Y GUERRERO, COAHUILA (2016)

FONDO PARA ENTIDADES FEDERATIVAS Y MUNICIPIOS PRODUCTORES DE HIDROCARBUROS 2016

PROGRAMA DE APOYO A INSTANCIAS DE MUJERES EN LAS ENTIDADES FEDERATIVAS, PARA IMPLEMENTAR Y EJECUTAR PROGRAMAS DE PREVENCIÓN DE LA VIOLENCIA CONTRA LAS MUJERES (PAIMEF 2016)

PROGRAMA FORTALECIMIENTO A LA TRANSVERSALIDAD DE LA PRESPECTIVA DE GÉNERO 2016

FONDO PARA LA ACCESIBILIDAD EN EL TRANSPORTE PÚBLICO PARA LAS PERSONAS CON DISCAPACIDAD 2016

REHABILITACION DEL TEMPLO DE SANTIAGO APOSTOL 2016



Gobierno de
Coahuila



Un Estado
ENERGIA

Informe al Poder Judicial del Estado de Coahuila de
SECRETARÍA DE FINANZAS
Aplicación de los Recursos de los Municipios

Municipio	Importe
Abasolo	6,736,063
Acuña	58,468,716
Allende	12,744,251
Arteaga	13,912,716
Candela	4,617,883
Castaños	14,043,197
Cuatro Ciénegas	9,475,607
Francisco I. Madero	26,865,916
Cd. Frontera	34,731,353
General Cepeda	9,765,956
General Escobedo	7,027,323
Guerrero	10,870,528
Hidalgo	5,264,799
Jiménez	8,161,820
Juárez	5,356,410
Lamadrid	3,860,053
Matamoros	41,925,825
Monclova	93,552,493
Morelos	7,142,253
Múzquiz	28,511,879
Nadadores	7,106,127
Nava	14,822,217
Ocampo	8,554,154
Parras	26,969,367



Gobierno de
Coahuila



Un Estado en **ENERGIA**

Información del Avance de Gestión del Ejercicio 2016	
SECRETARÍA DE FINANZAS	
Anexo de Subvención a los Municipios	
Municipio	Importe
Piedras Negras	73,219,842
Progreso	11,048,063
Ramos Arizpe	43,404,921
Sabinas	29,643,324
Sacramento	5,201,529
Saltillo	359,248,788
San Buenaventura	16,311,295
San Juan de Sabinas	20,749,793
San Pedro	47,493,677
Sierra Mojada	6,380,938
Torreón	288,914,353
Viesca	13,411,705
Villa Unión	6,907,473
Zaragoza	8,910,177
T O T A L	1,391,332,785



Gobierno de
Coahuila



Informe de Avance de Gestión 1er. Trimestre 2016
Del 1 de enero al 31 de marzo de 2016
(Pesos)

SECRETARIA DE FINANZAS

El grado de cumplimiento de los objetivos, metas y satisfacción de necesidades proyectados en los programas a cargo de la entidad, de conformidad con los indicadores aprobados en los programas presupuestarios correspondientes

Programa Presupuestario											Indicadores							Meta y Avance al periodo			
Responsable del Registro del Avance	Entidad Federativa	Municipio	Ramo	Unidad	Programa Presupuestario	Nombre del Programa Presupuestario	Fin	Función	Subfunción	Actividad Institucional	Nombre del Indicador	Método de Cálculo	Nivel del Indicador	Frecuencia de Medición	Unidad de Medida	Tipo	Dimensión del Indicador	Meta programa	Realizado en el Periodo	Avance (%)	Justificación
Entidad Federativa	Coahuila de Zaragoza	Cobertura estatal	33 - Aportaciones Federales para Entidades Federativas y Municipios	416 - Dirección General de Programación y Presupuesto A	1013	FONE Servicios Personales	2 - Desarrollo Social	5 - Educación	1 - Educación	3 - Fondo de Aportaciones para la Nómina Educativa y Gasto Operativo	Eficiencia terminal en educación primaria	(Número de alumnos egresados de la educación primaria en el ciclo escolar t / Alumnos de nuevo ingreso a primer grado de primaria en el ciclo escolar t-5) X 100	Propósito	Anual	Porcentaje	Estratégico	Eficacia	97.41		N/A	
Entidad Federativa	Coahuila de Zaragoza	Cobertura estatal	33 - Aportaciones Federales para Entidades Federativas y Municipios	416 - Dirección General de Programación y Presupuesto A	1013	FONE Servicios Personales	2 - Desarrollo Social	5 - Educación	1 - Educación	3 - Fondo de Aportaciones para la Nómina Educativa y Gasto Operativo	Eficiencia terminal en educación secundaria	(Número de alumnos egresados de la educación secundaria en el ciclo escolar t / Alumnos de nuevo ingreso a primer grado de secundaria en el ciclo escolar t-2) X 100	Propósito	Anual	Porcentaje	Estratégico	Eficacia	88.73		N/A	
Entidad Federativa	Coahuila de Zaragoza	Cobertura estatal	33 - Aportaciones Federales para Entidades Federativas y Municipios	416 - Dirección General de Programación y Presupuesto A	1013	FONE Servicios Personales	2 - Desarrollo Social	5 - Educación	1 - Educación	3 - Fondo de Aportaciones para la Nómina Educativa y Gasto Operativo	Tasa bruta de escolarización del nivel preescolar en la entidad federativa	(Matrícula total al inicio de cursos en educación preescolar de 3 a 5 años atendida en los servicios educativos del estado en el año t/ Población de 3 a 5 años en el estado en el año t) x 100	Componente	Anual	Porcentaje	Estratégico	Eficacia	75.22		N/A	
Entidad Federativa	Coahuila de Zaragoza	Cobertura estatal	33 - Aportaciones Federales para Entidades Federativas y Municipios	416 - Dirección General de Programación y Presupuesto A	1013	FONE Servicios Personales	2 - Desarrollo Social	5 - Educación	1 - Educación	3 - Fondo de Aportaciones para la Nómina Educativa y Gasto Operativo	Tasa bruta de escolarización del nivel primaria en la entidad federativa.	(Matrícula total al inicio de cursos en educación primaria de 6 a 11 años atendida en los servicios educativos del estado en el año t/ Población de 6 a 11 años en el estado en el año t) x 100	Componente	Anual	Porcentaje	Estratégico	Eficacia	103.58		N/A	
Entidad Federativa	Coahuila de Zaragoza	Cobertura estatal	33 - Aportaciones Federales para Entidades Federativas y Municipios	416 - Dirección General de Programación y Presupuesto A	1013	FONE Servicios Personales	2 - Desarrollo Social	5 - Educación	1 - Educación	3 - Fondo de Aportaciones para la Nómina Educativa y Gasto Operativo	Tasa bruta de escolarización del nivel secundaria en la entidad federativa.	(Matrícula total al inicio de cursos en educación secundaria de 12 a 14 años atendida en los servicios educativos en el estado en el año t/ Población de 12 a 14 años en el estado en el año t)	Componente	Anual	Porcentaje	Estratégico	Eficacia	104.65		N/A	
Entidad Federativa	Coahuila de Zaragoza	Cobertura estatal	33 - Aportaciones Federales para Entidades Federativas y Municipios	416 - Dirección General de Programación y Presupuesto A	1013	FONE Servicios Personales	2 - Desarrollo Social	5 - Educación	1 - Educación	3 - Fondo de Aportaciones para la Nómina Educativa y Gasto Operativo	Porcentaje de alumnos matriculados en educación preescolar atendidos con plazas federalizadas.	(Alumnos matriculados atendidos con plazas federalizadas en nivel preescolar en el año t/ Total de alumnos matriculados en este nivel educativo atendidos por la entidad federativa en el año t) x 100	Actividad	Anual	Porcentaje	Gestión	Eficacia	61.62		N/A	
Entidad Federativa	Coahuila de Zaragoza	Cobertura estatal	33 - Aportaciones Federales para Entidades Federativas y Municipios	416 - Dirección General de Programación y Presupuesto A	1013	FONE Servicios Personales	2 - Desarrollo Social	5 - Educación	1 - Educación	3 - Fondo de Aportaciones para la Nómina Educativa y Gasto Operativo	Porcentaje de alumnos matriculados en educación primaria atendidos con plazas federalizadas.	(Alumnos matriculados atendidos con plazas federalizadas en nivel primaria en el año t/ Total de alumnos matriculados en este nivel educativo atendidos por la entidad federativa en el año t) x 100	Actividad	Anual	Porcentaje	Gestión	Eficacia	67.77		N/A	
Entidad Federativa	Coahuila de Zaragoza	Cobertura estatal	33 - Aportaciones Federales para Entidades Federativas y Municipios	416 - Dirección General de Programación y Presupuesto A	1013	FONE Servicios Personales	2 - Desarrollo Social	5 - Educación	1 - Educación	3 - Fondo de Aportaciones para la Nómina Educativa y Gasto Operativo	Porcentaje de alumnos matriculados en educación secundaria atendidos con plazas federalizadas.	(Alumnos matriculados atendidos con plazas federalizadas en nivel secundaria en el año t/ Total de alumnos matriculados en este nivel educativo atendidos por la entidad federativa en el año t) x 100	Actividad	Anual	Porcentaje	Gestión	Eficacia	67.26		N/A	

Programa Presupuestario																		Indicadores				Meta y Avance al periodo			
Responsable del Registro del Avance	Entidad Federativa	Municipio	Ramo	Unidad	Programa Presupuestario	Nombre del Programa Presupuestario	Fin	Función	Subfunción	Actividad Institucional	Nombre del Indicador	Método de Cálculo	Nivel del Indicador	Frecuencia de Medición	Unidad de Medida	Tipo	Dimensión del Indicador	Meta programa	Realizado en el Periodo	Avance (%)	Justificación				
Administración Pública Federal	N/A	N/A	33 - Aportaciones Federales para Entidades Federativas y Municipios	416 - Dirección General de Programación y Presupuesto A	1010	FAETA Educación de Adultos	2 - Desarrollo Social	5 - Educación	5 - Educación	8 - Fondo de Aportaciones para la Educación Tecnológica y de Adultos	Índice de rezago educativo de la población de 15 años y más	$IRTn15+ = IAn15+ + ISPh15+ + ISSn15+$ Dónde: IRTn15+=Índice del rezago total de la población de 15 años y más del año (n) IAn15+ = Índice de la población analfabeta de 15 años y más del año (n) ISPh15+= Índice de la población sin primaria terminada de 15 años y más del año (n) ISSn15+= Índice de la población sin secundaria terminada de 15 años y más en el año (n)	Fin	Anual	Otra	Estratégico	Eficacia			N/A	N/A				
Administración Pública Federal	N/A	N/A	33 - Aportaciones Federales para Entidades Federativas y Municipios	416 - Dirección General de Programación y Presupuesto A	1010	FAETA Educación de Adultos	2 - Desarrollo Social	5 - Educación	5 - Educación	8 - Fondo de Aportaciones para la Educación Tecnológica y de Adultos	Tasa de abandono escolar en educación primaria, secundaria y media superior por servicio	Relación expresada en terminos porcentuales, se aplica de manera independiente para la educación primaria, secundaria y media superior, distinguiendo por tipo de servicio: $[1-(Matricula\ total\ del\ tipo\ de\ servicio\ i) / nivel\ determinado\ para\ el\ ciclo\ n+1 / Matricula\ de\ nuevo\ ingreso\ a\ primer\ grado\ del\ nivel\ determinado\ para\ el\ tipo\ de\ servicio\ i\ en\ el\ ciclo\ n+1)] * 100$	Fin	Anual		Estratégico	Eficacia			N/A	N/A				
Administración Pública Federal	N/A	N/A	33 - Aportaciones Federales para Entidades Federativas y Municipios	416 - Dirección General de Programación y Presupuesto A	1010	FAETA Educación de Adultos	2 - Desarrollo Social	5 - Educación	5 - Educación	8 - Fondo de Aportaciones para la Educación Tecnológica y de Adultos	Porcentaje de personas de 15 años o más que se alfabetizan	$(Número\ de\ personas\ atendidas\ en\ el\ Programa\ que\ se\ alfabetizan\ en\ el\ año\ t) / (El\ número\ de\ personas\ de\ 15\ años\ y\ más\ en\ analfabetismo\ en\ el\ año\ t-1) * 100$	Propósito	Anual	Porcentaje	Estratégico	Eficacia			N/A	N/A				
Administración Pública Federal	N/A	N/A	33 - Aportaciones Federales para Entidades Federativas y Municipios	416 - Dirección General de Programación y Presupuesto A	1010	FAETA Educación de Adultos	2 - Desarrollo Social	5 - Educación	5 - Educación	8 - Fondo de Aportaciones para la Educación Tecnológica y de Adultos	Porcentaje de personas de 15 años o más que concluyen secundaria	$(Número\ de\ personas\ atendidas\ en\ el\ Programa\ que\ concluyen\ el\ nivel\ secundaria\ en\ el\ año\ t) / (El\ número\ de\ personas\ de\ 15\ años\ y\ más\ sin\ secundaria\ concluida\ en\ el\ año\ t-1) * 100$	Propósito	Anual	Porcentaje	Estratégico	Eficacia			N/A	N/A				
Administración Pública Federal	N/A	N/A	33 - Aportaciones Federales para Entidades Federativas y Municipios	416 - Dirección General de Programación y Presupuesto A	1010	FAETA Educación de Adultos	2 - Desarrollo Social	5 - Educación	5 - Educación	8 - Fondo de Aportaciones para la Educación Tecnológica y de Adultos	Porcentaje de personas de 15 años o más que concluyen primaria	$(Número\ de\ personas\ atendidas\ en\ el\ Programa\ que\ concluyen\ el\ nivel\ primaria\ en\ el\ año\ t) / (El\ número\ de\ personas\ de\ 15\ años\ y\ más\ sin\ primaria\ concluida\ en\ el\ año\ t-1) * 100$	Propósito	Anual	Porcentaje	Estratégico	Eficacia			N/A	N/A				
Administración Pública Federal	N/A	N/A	33 - Aportaciones Federales para Entidades Federativas y Municipios	416 - Dirección General de Programación y Presupuesto A	1010	FAETA Educación de Adultos	2 - Desarrollo Social	5 - Educación	5 - Educación	8 - Fondo de Aportaciones para la Educación Tecnológica y de Adultos	Porcentaje de personas que concluyen nivel inicial y se incorporan a nivel intermedio	$(número\ de\ personas\ que\ concluyen\ nivel\ inicial\ y\ se\ incorporan\ al\ nivel\ intermedio\ en\ el\ año\ t) / (Número\ de\ personas\ que\ concluyen\ nivel\ inicial\ en\ el\ año\ t) * 100$	Componente	Anual	Porcentaje	Gestión	Eficacia			N/A	N/A				
Entidad Federativa	Coahuila de Zaragoza	Cobertura estatal	33 - Aportaciones Federales para Entidades Federativas y Municipios	416 - Dirección General de Programación y Presupuesto A	1010	FAETA Educación de Adultos	2 - Desarrollo Social	5 - Educación	5 - Educación	8 - Fondo de Aportaciones para la Educación Tecnológica y de Adultos	Porcentaje de plazas comunitarias que otorgan servicios educativos en operación	$(Total\ de\ Plazas\ Comunitarias\ en\ operación / Total\ de\ Plazas\ Comunitarias\ existentes) * 100$	Componente	Trimestral	Porcentaje	Gestión	Eficacia	100	98.2	98.2	En reubicación la plaza que no operó el 1er trimestre				
Entidad Federativa	Coahuila de Zaragoza	Cobertura estatal	33 - Aportaciones Federales para Entidades Federativas y Municipios	416 - Dirección General de Programación y Presupuesto A	1010	FAETA Educación de Adultos	2 - Desarrollo Social	5 - Educación	5 - Educación	8 - Fondo de Aportaciones para la Educación Tecnológica y de Adultos	Porcentaje de localidades con población en rezago que cuentan con círculos de estudio en operación	$(Localidades\ que\ cuentan\ con\ al\ menos\ un\ círculo\ de\ estudio / Localidades\ con\ población\ de\ 15\ años\ y\ mas\ en\ rezago\ educativo) * 100$	Componente	Trimestral	Porcentaje	Gestión	Eficacia	60	52.18	86.97	Desarrollo de diagnóstico de localidades con rezago educativo				
Entidad Federativa	Coahuila de Zaragoza	Cobertura estatal	33 - Aportaciones Federales para Entidades Federativas y Municipios	416 - Dirección General de Programación y Presupuesto A	1010	FAETA Educación de Adultos	2 - Desarrollo Social	5 - Educación	5 - Educación	8 - Fondo de Aportaciones para la Educación Tecnológica y de Adultos	Promedio de módulos entregados a los beneficiarios del Programa	$(Número\ de\ módulos\ entregados\ a\ los\ beneficiarios\ del\ Programa\ y\ registrados\ en\ el\ SASA / Número\ de\ beneficiarios\ del\ Programa)$	Actividad	Trimestral	Módulo	Gestión	Eficacia	1	.93	93	Educandos del año 2015 que ya contaban con módulo asignado				

Entidad Federativa	Coahuila de Zaragoza	Cobertura estatal	33 - Aportaciones Federales para Entidades Federativas y Municipios	416 - Dirección General de Programación y Presupuesto A	I010	FAETA Educación de Adultos	2 - Desarrollo Social	5 - Educación	5 - Educación	8 - Fondo de Aportaciones para la Educación Tecnológica y de Adultos	Porcentaje de certificados entregados	(Número de certificados entregados / El número de beneficiarios que concluyen nivel primaria o secundaria)	Actividad	Trimestral	Porcentaje	Gestión	Eficacia	95	93	97.89	Personas que cambian de domicilio y no se localizan para la entrega del certificado
Entidad Federativa	Coahuila de Zaragoza	Cobertura estatal	33 - Aportaciones Federales para Entidades Federativas y Municipios	416 - Dirección General de Programación y Presupuesto A	I010	FAETA Educación de Adultos	2 - Desarrollo Social	5 - Educación	5 - Educación	8 - Fondo de Aportaciones para la Educación Tecnológica y de Adultos	Porcentaje de exámenes acreditados	(Número de exámenes acreditados / (El número de exámenes presentados) *100)	Actividad	Trimestral	Porcentaje	Gestión	Eficacia	73.5	89.2	121.36	Se llevó a cabo el inicio de un nuevo programa (Programa de certificación especial)
Entidad Federativa	Coahuila de Zaragoza	Cobertura estatal	33 - Aportaciones Federales para Entidades Federativas y Municipios	416 - Dirección General de Programación y Presupuesto A	I010	FAETA Educación de Adultos	2 - Desarrollo Social	5 - Educación	5 - Educación	8 - Fondo de Aportaciones para la Educación Tecnológica y de Adultos	Porcentaje de asesores con formación continua	(Asesores que tienen mas de un año de servicio y con formación continua / Total de asesores con mas de un año de servicio)*100	Actividad	Trimestral	Porcentaje	Gestión	Eficacia	30	29	96.67	

Programa Presupuestario													Indicadores					Meta y Avance al periodo			
Responsable del Registro del Avance	Entidad Federativa	Municipio	Ramo	Unidad	Programa Presupuestario	Nombre del Programa Presupuestario	Fin	Función	Subfunción	Actividad Institucional	Nombre del Indicador	Método de Cálculo	Nivel del Indicador	Frecuencia de Medición	Unidad de Medida	Tipo	Dimensión del Indicador	Meta programa	Realizado en el Periodo	Avance (%)	Justificación
Administración Pública Federal	N/A	N/A	33 - Aportaciones Federales para Entidades Federativas y Municipios	416 - Dirección General de Programación y Presupuesto A	1009	FAETA Educación Tecnológica	2 - Desarrollo Social	5 - Educación	2 - Educación	8 - Fondo de Aportaciones para la Educación Tecnológica y de Adultos	Índice de incorporación al Sistema Nacional del Bachillerato (ISNB)	(Matrícula total inscrita en planteles incorporados al Sistema Nacional del Bachillerato / Matrícula total de educación media superior)/100	Fin	Anual	Porcentaje	Estratégico	Eficacia		N/A	N/A	
Entidad Federativa	Coahuila de Zaragoza	Cobertura estatal	33 - Aportaciones Federales para Entidades Federativas y Municipios	416 - Dirección General de Programación y Presupuesto A	1009	FAETA Educación Tecnológica	2 - Desarrollo Social	5 - Educación	2 - Educación	8 - Fondo de Aportaciones para la Educación Tecnológica y de Adultos	Porcentaje de Eficiencia terminal del CONALEP	(Número de alumnos de la generación t que concluyeron sus estudios de Educación Profesional Técnica en la Entidad Federativa / El número de alumnos inscritos en el primer periodo de esa generación) x 100	Propósito	Anual	Porcentaje	Estratégico	Eficacia	60.3		N/A	
Entidad Federativa	Coahuila de Zaragoza	Cobertura estatal	33 - Aportaciones Federales para Entidades Federativas y Municipios	416 - Dirección General de Programación y Presupuesto A	1009	FAETA Educación Tecnológica	2 - Desarrollo Social	5 - Educación	2 - Educación	8 - Fondo de Aportaciones para la Educación Tecnológica y de Adultos	Absorción de Educación Profesional Técnica	(Número de alumnos matriculados en primer semestre en el Sistema CONALEP de la Entidad Federativa en el ciclo escolar t / Total de egresados de secundaria de la Entidad Federativa en el ciclo escolar t-1) X 100	Componente	Anual	Porcentaje	Estratégico	Eficacia	7.39		N/A	
Entidad Federativa	Coahuila de Zaragoza	Cobertura estatal	33 - Aportaciones Federales para Entidades Federativas y Municipios	416 - Dirección General de Programación y Presupuesto A	1009	FAETA Educación Tecnológica	2 - Desarrollo Social	5 - Educación	2 - Educación	8 - Fondo de Aportaciones para la Educación Tecnológica y de Adultos	Porcentaje de planteles del CONALEP en la Entidad Federativa incorporados al Sistema Nacional de Bachillerato (SNB).	(Número de Planteles CONALEP incorporados al Sistema Nacional de Bachillerato al cierre del periodo t en la Entidad Federativa / Total de Planteles CONALEP en operación en el periodo t en la Entidad Federativa) x 100	Componente	Anual	Porcentaje	Estratégico	Eficacia	100		N/A	
Entidad Federativa	Coahuila de Zaragoza	Cobertura estatal	33 - Aportaciones Federales para Entidades Federativas y Municipios	416 - Dirección General de Programación y Presupuesto A	1009	FAETA Educación Tecnológica	2 - Desarrollo Social	5 - Educación	2 - Educación	8 - Fondo de Aportaciones para la Educación Tecnológica y de Adultos	Porcentaje del alumnado que participan en programas de tutoría en la Entidad Federativa	(Numero de alumnos atendidos en algún tipo de tutoría de los planteles CONALEP en la Entidad Federativa en el semestre t / Número de alumnos matriculados en los planteles CONALEP en el semestre t en la Entidad Federativa) x 100	Actividad	Semestral	Porcentaje	Gestión	Eficacia	100		N/A	
Entidad Federativa	Coahuila de Zaragoza	Cobertura estatal	33 - Aportaciones Federales para Entidades Federativas y Municipios	416 - Dirección General de Programación y Presupuesto A	1009	FAETA Educación Tecnológica	2 - Desarrollo Social	5 - Educación	2 - Educación	8 - Fondo de Aportaciones para la Educación Tecnológica y de Adultos	Porcentaje del alumnado que participan en programas de tutoría en la Entidad Federativa	(Numero de alumnos atendidos en algún tipo de tutoría de los planteles CONALEP en la Entidad Federativa en el semestre t / Número de alumnos matriculados en los planteles CONALEP en el semestre t en la Entidad Federativa) x 100	Actividad	Semestral	Porcentaje	Gestión	Eficacia	100		N/A	
Entidad Federativa	Coahuila de Zaragoza	Cobertura estatal	33 - Aportaciones Federales para Entidades Federativas y Municipios	416 - Dirección General de Programación y Presupuesto A	1009	FAETA Educación Tecnológica	2 - Desarrollo Social	5 - Educación	2 - Educación	8 - Fondo de Aportaciones para la Educación Tecnológica y de Adultos	Porcentaje de planteles de Educación Profesional Técnica apoyados con recursos presupuestarios del FAETA	(Número de Planteles de Educación Profesional Técnica apoyados con recursos presupuestarios del FAETA para gastos de operación en el trimestre t / Total de planteles de Educación Profesional Técnica del ámbito federalizado en el trimestre t) X 100	Actividad	Trimestral	Porcentaje	Gestión	Eficacia	100		N/A	

Responsable del Registro del Avance	Entidad Federativa	Municipio	Programa Presupuestario									Indicadores						Meta y Avance al periodo			
			Ramo	Unidad	Programa Presupuestario	Nombre del Programa Presupuestario	Fin	Función	Subfunción	Actividad Institucional	Nombre del Indicador	Método de Cálculo	Nivel del Indicador	Frecuencia de Medición	Unidad de Medida	Tipo	Dimensión del Indicador	Meta programa	Realizado en el Periodo	Avance (%)	Justificación
Administración Pública Federal	N/A	N/A	33 - Aportaciones Federales para Entidades Federativas y Municipios	416 - Dirección General de Programación y Presupuesto A	I012	FAFEF	2 - Desarrollo Social	2 - Vivienda y Servicios a la Comunidad	7 - Vivienda y Servicios a la Comunidad	10 - Fondo de Aportaciones para el Fortalecimiento de las Entidades Federativas	Mejora de la calidad crediticia estatal acumulada	Sumatoria del Indicador de Evaluación de Calidad Crediticia de la entidad a la entidad 32.	Fin	Anual	Otra	Estratégico	Eficacia		N/A	N/A	
Entidad Federativa	Coahuila de Zaragoza	Cobertura estatal	33 - Aportaciones Federales para Entidades Federativas y Municipios	416 - Dirección General de Programación y Presupuesto A	I012	FAFEF	2 - Desarrollo Social	2 - Vivienda y Servicios a la Comunidad	7 - Vivienda y Servicios a la Comunidad	10 - Fondo de Aportaciones para el Fortalecimiento de las Entidades Federativas	Índice de Impacto de Deuda Pública	(Saldo de la Deuda Directa al 31 de diciembre del año anterior/Ingreso Estatal Disponible)*100	Fin	Anual	Porcentaje	Estratégico	Eficacia	86		N/A	
Entidad Federativa	Coahuila de Zaragoza	Cobertura estatal	33 - Aportaciones Federales para Entidades Federativas y Municipios	416 - Dirección General de Programación y Presupuesto A	I012	FAFEF	2 - Desarrollo Social	2 - Vivienda y Servicios a la Comunidad	7 - Vivienda y Servicios a la Comunidad	10 - Fondo de Aportaciones para el Fortalecimiento de las Entidades Federativas	Índice de Impulso al Gasto de Inversión	(Gasto en Inversión / Ingreso Estatal Disponible) * 100	Propósito	Semestral	Porcentaje	Estratégico	Eficacia	8.72		N/A	
Entidad Federativa	Coahuila de Zaragoza	Cobertura estatal	33 - Aportaciones Federales para Entidades Federativas y Municipios	416 - Dirección General de Programación y Presupuesto A	I012	FAFEF	2 - Desarrollo Social	2 - Vivienda y Servicios a la Comunidad	7 - Vivienda y Servicios a la Comunidad	10 - Fondo de Aportaciones para el Fortalecimiento de las Entidades Federativas	Índice de Fortalecimiento Financiero	(Ingresos propios / Ingreso Estatal Disponible) * 100	Propósito	Semestral	Porcentaje	Estratégico	Eficacia	31.69		N/A	
Entidad Federativa	Coahuila de Zaragoza	Cobertura estatal	33 - Aportaciones Federales para Entidades Federativas y Municipios	416 - Dirección General de Programación y Presupuesto A	I012	FAFEF	2 - Desarrollo Social	2 - Vivienda y Servicios a la Comunidad	7 - Vivienda y Servicios a la Comunidad	10 - Fondo de Aportaciones para el Fortalecimiento de las Entidades Federativas	Índice de Fortalecimiento Financiero	(Ingresos propios / Ingreso Estatal Disponible) * 100	Propósito	Semestral	Porcentaje	Estratégico	Eficacia	43.39		N/A	
Entidad Federativa	Coahuila de Zaragoza	Cobertura estatal	33 - Aportaciones Federales para Entidades Federativas y Municipios	416 - Dirección General de Programación y Presupuesto A	I012	FAFEF	2 - Desarrollo Social	2 - Vivienda y Servicios a la Comunidad	7 - Vivienda y Servicios a la Comunidad	10 - Fondo de Aportaciones para el Fortalecimiento de las Entidades Federativas	Índice de Impulso al Gasto de Inversión	(Gasto en Inversión / Ingreso Estatal Disponible) * 100	Propósito	Semestral	Porcentaje	Estratégico	Eficacia	5.62		N/A	
Entidad Federativa	Coahuila de Zaragoza	Cobertura estatal	33 - Aportaciones Federales para Entidades Federativas y Municipios	416 - Dirección General de Programación y Presupuesto A	I012	FAFEF	2 - Desarrollo Social	2 - Vivienda y Servicios a la Comunidad	7 - Vivienda y Servicios a la Comunidad	10 - Fondo de Aportaciones para el Fortalecimiento de las Entidades Federativas	Porcentaje de avance en las metas	(Promedio de avance en las metas porcentuales de I / Promedio de las metas programadas porcentuales de I) * 100	Componente	Trimestral	Porcentaje	Estratégico	Eficacia	100	10.52	10.52	sin justificación !!!!
Entidad Federativa	Coahuila de Zaragoza	Cobertura estatal	33 - Aportaciones Federales para Entidades Federativas y Municipios	416 - Dirección General de Programación y Presupuesto A	I012	FAFEF	2 - Desarrollo Social	2 - Vivienda y Servicios a la Comunidad	7 - Vivienda y Servicios a la Comunidad	10 - Fondo de Aportaciones para el Fortalecimiento de las Entidades Federativas	Índice en el Ejercicio de Recursos	(Gasto ejercido del FAFEF por la entidad federativa / Monto anual aprobado del FAFEF a la entidad federativa)*100	Actividad	Trimestral	Porcentaje	Gestión	Eficacia	25	0	0	Sin justificación

Programa Presupuestario																	Indicadores					Meta y Avance al periodo			
Responsable del Registro del Avance	Entidad Federativa	Municipio	Ramo	Unidad	Programa Presupuestario	Nombre del Programa Presupuestario	Fin	Función	Subfunción	Actividad Institucional	Nombre del Indicador	Método de Cálculo	Nivel del Indicador	Frecuencia de Medición	Unidad de Medida	Tipo	Dimensión del Indicador	Meta programa	Realizado en el Periodo	Avance (%)	Justificación				
Administración Pública Federal	N/A	N/A	33 - Aportaciones Federales para Entidades Federativas y Municipios	416 - Dirección General de Programación y Presupuesto A	1007	FAM Infraestructura Educativa Básica	2 - Desarrollo Social	5 - Educación	1 - Educación	7 - Fondo de Aportaciones Múltiples	Tasa de abandono escolar en educación primaria, secundaria y media superior por servicio	Relación expresada en términos porcentuales, se aplica de manera independiente para la educación primaria, secundaria y media superior, distinguiendo por tipo de servicio: $[1 - (\text{Matrícula total del tipo de servicio } i \text{ y nivel determinado para el ciclo } n+1 / \text{Matrícula de nuevo ingreso a primer grado del nivel determinado para el tipo de servicio } i \text{ en el ciclo } n+1)] \times 100$	Fin	Anual		Estratégico	Eficacia		N/A	N/A					
Entidad Federativa	Coahuila de Zaragoza	Cobertura estatal	33 - Aportaciones Federales para Entidades Federativas y Municipios	416 - Dirección General de Programación y Presupuesto A	1007	FAM Infraestructura Educativa Básica	2 - Desarrollo Social	5 - Educación	1 - Educación	7 - Fondo de Aportaciones Múltiples	Porcentaje de escuelas públicas de tipo básico mejoradas a través de los Organismos Responsables de la Infraestructura Física Educativa (INFE)	(Número de escuelas públicas de tipo básico atendidas a través de los Organismos Responsables de la Infraestructura Física Educativa (INFE) en el periodo t / Total de escuelas públicas de tipo básico en el periodo t) X 100	Propósito	Anual	Porcentaje	Estratégico	Eficacia	92		N/A					
Entidad Federativa	Coahuila de Zaragoza	Cobertura estatal	33 - Aportaciones Federales para Entidades Federativas y Municipios	416 - Dirección General de Programación y Presupuesto A	1007	FAM Infraestructura Educativa Básica	2 - Desarrollo Social	5 - Educación	1 - Educación	7 - Fondo de Aportaciones Múltiples	Porcentaje de escuelas públicas de tipo básico con proyectos concluidos en la categoría de rehabilitación y/o mantenimiento.	(Número de proyectos en la categoría de rehabilitación y/o mantenimiento concluidos de escuelas públicas de tipo básico en el periodo t / Total de escuelas públicas de tipo básico a atender por el programa en el periodo t) X 100	Componente	Trimestral	Porcentaje	Gestión	Eficacia	0	0	N/A	DERIVADO DE MODIFICACIONES AL PROGRAMA OPERATIVO ANUAL.				
Entidad Federativa	Coahuila de Zaragoza	Cobertura estatal	33 - Aportaciones Federales para Entidades Federativas y Municipios	416 - Dirección General de Programación y Presupuesto A	1007	FAM Infraestructura Educativa Básica	2 - Desarrollo Social	5 - Educación	1 - Educación	7 - Fondo de Aportaciones Múltiples	Proyectos concluidos de construcción, rehabilitación y/o mantenimiento, y equipamiento en escuelas públicas de tipo básico.	(Número de proyectos concluidos en la categoría de construcción, de escuelas públicas de tipo básico en el periodo t / Total de escuelas públicas de tipo básico a atender por el programa en el periodo t) X 100	Componente	Trimestral	Porcentaje	Gestión	Eficacia	0	0	N/A	DERIVADO DE MODIFICACIONES AL PROGRAMA OPERATIVO ANUAL.				
Entidad Federativa	Coahuila de Zaragoza	Cobertura estatal	33 - Aportaciones Federales para Entidades Federativas y Municipios	416 - Dirección General de Programación y Presupuesto A	1007	FAM Infraestructura Educativa Básica	2 - Desarrollo Social	5 - Educación	1 - Educación	7 - Fondo de Aportaciones Múltiples	Porcentaje de escuelas públicas de tipo básico con proyectos concluidos en la categoría de equipamiento.	(Número de proyectos concluidos en la categoría de equipamiento de escuelas públicas de tipo básico en el periodo t / Total de escuelas públicas de tipo básico a atender por el programa en el periodo t) X 100	Componente	Trimestral	Porcentaje	Gestión	Eficacia	0	0	N/A	DERIVADO DE MODIFICACIONES AL PROGRAMA OPERATIVO ANUAL.				
Entidad Federativa	Coahuila de Zaragoza	Cobertura estatal	33 - Aportaciones Federales para Entidades Federativas y Municipios	416 - Dirección General de Programación y Presupuesto A	1007	FAM Infraestructura Educativa Básica	2 - Desarrollo Social	5 - Educación	1 - Educación	7 - Fondo de Aportaciones Múltiples	Porcentaje de proyectos en proceso de ejecución en la categoría de rehabilitación y/o mantenimiento de escuelas públicas de tipo básico.	(Número de proyectos en proceso de ejecución en la categoría de rehabilitación y/o mantenimiento en escuelas públicas de tipo básico en el periodo t / Total de escuelas públicas de tipo básico a atender por el programa en el periodo t) X 100	Actividad	Trimestral	Porcentaje	Gestión	Eficacia	0	0	N/A	DERIVADO DE MODIFICACIONES AL PROGRAMA OPERATIVO ANUAL.				
Entidad Federativa	Coahuila de Zaragoza	Cobertura estatal	33 - Aportaciones Federales para Entidades Federativas y Municipios	416 - Dirección General de Programación y Presupuesto A	1007	FAM Infraestructura Educativa Básica	2 - Desarrollo Social	5 - Educación	1 - Educación	7 - Fondo de Aportaciones Múltiples	Porcentaje de proyectos en proceso de ejecución en la categoría de equipamiento de escuelas públicas de tipo básico.	(Número de proyectos en proceso de ejecución en la categoría de equipamiento en escuelas públicas de tipo básico en el periodo t / Total de escuelas públicas de tipo básico a atender por el programa en el periodo t) X 100	Actividad	Trimestral	Porcentaje	Gestión	Eficacia	0	0	N/A	DERIVADO DE MODIFICACIONES AL PROGRAMA OPERATIVO ANUAL.				
Entidad Federativa	Coahuila de Zaragoza	Cobertura estatal	33 - Aportaciones Federales para Entidades Federativas y Municipios	416 - Dirección General de Programación y Presupuesto A	1007	FAM Infraestructura Educativa Básica	2 - Desarrollo Social	5 - Educación	1 - Educación	7 - Fondo de Aportaciones Múltiples	Porcentaje de proyectos en proceso de ejecución en la categoría de construcción de escuelas públicas de tipo básico.	(Número de proyectos en proceso de ejecución en la categoría de construcción en escuelas públicas de tipo básico en el periodo t / Total de escuelas públicas de tipo básico a atender por el programa en el periodo t) X 100	Actividad	Trimestral	Porcentaje	Gestión	Eficacia	0	0	N/A	DERIVADO DE MODIFICACIONES AL PROGRAMA OPERATIVO ANUAL.				

Programa Presupuestario																			Indicadores					Meta y Avance al periodo			
Responsable del Registro del Avance	Entidad Federativa	Municipio	Ramo	Unidad	Programa Presupuestario	Nombre del Programa Presupuestario	Fin	Función	Subfunción	Actividad Institucional	Nombre del Indicador	Método de Cálculo	Nivel del Indicador	Frecuencia de Medición	Unidad de Medida	Tipo	Dimensión del Indicador	Meta programa	Realizado en el Periodo	Avance (%)	Justificación						
Administración Pública Federal	N/A	N/A	33 - Aportaciones Federales para Entidades Federativas y Municipios	416 - Dirección General de Programación y Presupuesto A	1008	FAM Infraestructura Educativa Media Superior y Superior	2 - Desarrollo Social	5 - Educación	2 - Educación	7 - Fondo de Aportaciones Múltiples	Tasa bruta de escolarización de educación media superior y superior	(Matrícula total al inicio del ciclo escolar del tipo educativo determinado / Población total en el rango de edad: 15 a 17 años para educación media superior y 18 a 22 años para educación superior) * 100	Fin	Anual		Estratégico	Eficacia			N/A	N/A						
Entidad Federativa	Coahuila de Zaragoza	Cobertura estatal	33 - Aportaciones Federales para Entidades Federativas y Municipios	416 - Dirección General de Programación y Presupuesto A	1008	FAM Infraestructura Educativa Media Superior y Superior	2 - Desarrollo Social	5 - Educación	2 - Educación	7 - Fondo de Aportaciones Múltiples	Porcentaje de planteles y/o campus de educación media superior y superior atendidos a través de los Organismos Responsables de la INFE.	(Número de planteles y/o campus de educación media superior y superior atendidos a través de los Organismos Responsables de la INFE / Total de planteles y/o campus) X 100	Propósito	Anual	Porcentaje	Estratégico	Eficacia	100			N/A						
Entidad Federativa	Coahuila de Zaragoza	Cobertura estatal	33 - Aportaciones Federales para Entidades Federativas y Municipios	416 - Dirección General de Programación y Presupuesto A	1008	FAM Infraestructura Educativa Media Superior y Superior	2 - Desarrollo Social	5 - Educación	2 - Educación	7 - Fondo de Aportaciones Múltiples	Porcentaje de proyectos en proceso de ejecución en la categoría de equipamiento en educación media superior	(Número de proyectos en proceso de ejecución en la categoría de equipamiento en educación media superior / Total de proyectos aprobados en la categoría de equipamiento en educación media superior) x 100	Componente	Trimestral	Porcentaje	Gestión	Eficacia	0	0	N/A	NO APLICA EQUIPO. SON REHABILITACIONES.						
Entidad Federativa	Coahuila de Zaragoza	Cobertura estatal	33 - Aportaciones Federales para Entidades Federativas y Municipios	416 - Dirección General de Programación y Presupuesto A	1008	FAM Infraestructura Educativa Media Superior y Superior	2 - Desarrollo Social	5 - Educación	2 - Educación	7 - Fondo de Aportaciones Múltiples	Porcentaje de proyectos en proceso de ejecución en la categoría de rehabilitación y/o mantenimiento en educación media superior	(Número de proyectos en proceso de ejecución en la categoría de construcción en educación media superior / Total de proyectos aprobados en la categoría de construcción en educación media superior) x 100	Componente	Trimestral	Porcentaje	Gestión	Eficacia	0	0	N/A	DERIVADO DE MODIFICACIONES AL PROGRAMA OPERATIVO ANUAL.						
Entidad Federativa	Coahuila de Zaragoza	Cobertura estatal	33 - Aportaciones Federales para Entidades Federativas y Municipios	416 - Dirección General de Programación y Presupuesto A	1008	FAM Infraestructura Educativa Media Superior y Superior	2 - Desarrollo Social	5 - Educación	2 - Educación	7 - Fondo de Aportaciones Múltiples	Porcentaje de proyectos en proceso de ejecución en la categoría de construcción en educación media superior	(Número de proyectos en proceso de ejecución en la categoría de construcción en educación media superior / Total de proyectos aprobados en la categoría de construcción en educación media superior) x 100	Componente	Trimestral	Porcentaje	Gestión	Eficacia	0	0	N/A							
Entidad Federativa	Coahuila de Zaragoza	Cobertura estatal	33 - Aportaciones Federales para Entidades Federativas y Municipios	416 - Dirección General de Programación y Presupuesto A	1008	FAM Infraestructura Educativa Media Superior y Superior	2 - Desarrollo Social	5 - Educación	2 - Educación	7 - Fondo de Aportaciones Múltiples	Porcentaje de proyectos en proceso de ejecución en la categoría de rehabilitación y/o mantenimiento en educación superior	(Número de proyectos en proceso de ejecución en la categoría de rehabilitación y/o mantenimiento en educación superior / Total de proyectos aprobados en la categoría de rehabilitación y/o mantenimiento en educación superior) x 100	Componente	Trimestral	Porcentaje	Gestión	Eficacia	0	0	N/A	DERIVADO DE MODIFICACIONES AL PROGRAMA OPERATIVO ANUAL.						
Entidad Federativa	Coahuila de Zaragoza	Cobertura estatal	33 - Aportaciones Federales para Entidades Federativas y Municipios	416 - Dirección General de Programación y Presupuesto A	1008	FAM Infraestructura Educativa Media Superior y Superior	2 - Desarrollo Social	5 - Educación	2 - Educación	7 - Fondo de Aportaciones Múltiples	Porcentaje de proyectos en proceso de ejecución en la categoría de equipamiento en educación superior	(Número de proyectos en proceso de ejecución en la categoría de equipamiento en educación superior / Total de proyectos aprobados en la categoría de equipamiento en educación superior) x 100	Componente	Trimestral	Porcentaje	Gestión	Eficacia	0	0	N/A	DERIVADO DE MODIFICACIONES AL PROGRAMA OPERATIVO ANUAL.						
Entidad Federativa	Coahuila de Zaragoza	Cobertura estatal	33 - Aportaciones Federales para Entidades Federativas y Municipios	416 - Dirección General de Programación y Presupuesto A	1008	FAM Infraestructura Educativa Media Superior y Superior	2 - Desarrollo Social	5 - Educación	2 - Educación	7 - Fondo de Aportaciones Múltiples	Porcentaje de proyectos aprobados en instituciones de educación media superior en la categoría de equipamiento para ser financiados por el FAM Infraestructura Educativa	(Número de proyectos aprobados en instituciones de educación media superior en la categoría de equipamiento para ser financiados por el FAM Infraestructura Educativa / Total de proyectos solicitados en la categoría de equipamiento en educación media superior) X 100	Actividad	Anual	Porcentaje	Gestión	Eficacia	0		N/A							
Entidad Federativa	Coahuila de Zaragoza	Cobertura estatal	33 - Aportaciones Federales para Entidades Federativas y Municipios	416 - Dirección General de Programación y Presupuesto A	1008	FAM Infraestructura Educativa Media Superior y Superior	2 - Desarrollo Social	5 - Educación	2 - Educación	7 - Fondo de Aportaciones Múltiples	Porcentaje de proyectos aprobados de instituciones de educación superior en la categoría de rehabilitación y/o mantenimiento para ser financiados por el FAM Infraestructura Educativa	(Número de proyectos aprobados en instituciones de educación superior en la categoría de rehabilitación y/o mantenimiento para ser financiados por el FAM Infraestructura Educativa / Total de proyectos solicitados en la categoría de rehabilitación y/o mantenimiento en educación superior) X 100	Actividad	Anual	Porcentaje	Gestión	Eficacia	100		N/A							
Entidad Federativa	Coahuila de Zaragoza	Cobertura estatal	33 - Aportaciones Federales para Entidades Federativas y Municipios	416 - Dirección General de Programación y Presupuesto A	1008	FAM Infraestructura Educativa Media Superior y Superior	2 - Desarrollo Social	5 - Educación	2 - Educación	7 - Fondo de Aportaciones Múltiples	Porcentaje de proyectos aprobados de instituciones de educación superior en la categoría de equipamiento para ser financiados por el FAM Infraestructura Educativa	(Número de proyectos aprobados en instituciones de educación superior en la categoría de equipamiento para ser financiados por el FAM Infraestructura Educativa / Total de proyectos solicitados en la categoría de equipamiento en educación superior) X 100	Actividad	Anual	Porcentaje	Gestión	Eficacia	100		N/A							

Entidad Federativa	Coahuila de Zaragoza	Cobertura estatal	33 - Aportaciones Federales para Entidades Federativas y Municipios	416 - Dirección General de Programación y Presupuesto A	1008	FAM Infraestructura Educativa Media Superior y Superior	2 - Desarrollo Social	5 - Educación	2 - Educación	7 - Fondo de Aportaciones Múltiples	Porcentaje de proyectos aprobados de instituciones de educación superior en la categoría de rehabilitación y/o mantenimiento para ser financiados por el FAM Infraestructura Educativa	(Número de proyectos aprobados en instituciones de educación superior en la categoría de rehabilitación y/o mantenimiento para ser financiados por el FAM Infraestructura Educativa / Total de proyectos solicitados en la categoría de rehabilitación y/o mantenimiento en educación superior) X 100	Actividad	Anual	Porcentaje	Gestión	Eficacia	100	N/A
Entidad Federativa	Coahuila de Zaragoza	Cobertura estatal	33 - Aportaciones Federales para Entidades Federativas y Municipios	416 - Dirección General de Programación y Presupuesto A	1008	FAM Infraestructura Educativa Media Superior y Superior	2 - Desarrollo Social	5 - Educación	2 - Educación	7 - Fondo de Aportaciones Múltiples	Porcentaje de proyectos aprobados de instituciones de educación superior en la categoría de construcción para ser financiados por el FAM Infraestructura Educativa	(Número de proyectos aprobados en instituciones de educación superior en la categoría de construcción para ser financiados por el FAM Infraestructura Educativa / Total de proyectos solicitados en la categoría de construcción en educación superior) X 100	Actividad	Anual	Porcentaje	Gestión	Eficacia	100	N/A
Entidad Federativa	Coahuila de Zaragoza	Cobertura estatal	33 - Aportaciones Federales para Entidades Federativas y Municipios	416 - Dirección General de Programación y Presupuesto A	1008	FAM Infraestructura Educativa Media Superior y Superior	2 - Desarrollo Social	5 - Educación	2 - Educación	7 - Fondo de Aportaciones Múltiples	Porcentaje de proyectos aprobados de instituciones de educación media superior en la categoría de construcción para ser financiados por el FAM Infraestructura Educativa	(Número de proyectos aprobados en instituciones de educación media superior en la categoría de construcción para ser financiados por el FAM Infraestructura Educativa / Total de proyectos solicitados en la categoría de construcción en educación media superior) X 100	Actividad	Anual	Porcentaje	Gestión	Eficacia	0	N/A

Programa Presupuestario																		Indicadores					Meta y Avance al periodo			
Responsable del Registro del Avance	Entidad Federativa	Municipio	Ramo	Unidad	Programa Presupuestario	Nombre del Programa Presupuestario	Fin	Función	Subfunción	Actividad Institucional	Nombre del Indicador	Método de Cálculo	Nivel del Indicador	Frecuencia de Medición	Unidad de Medida	Tipo	Dimensión del Indicador	Meta programa	Realizado en el Periodo	Avance (%)	Justificación					
Administración Pública Federal	N/A	N/A	33 - Aportaciones Federales para Entidades Federativas y Municipios	416 - Dirección General de Programación y Presupuesto A	I006	FAM Asistencia Social	2 - Desarrollo Social	6 - Protección Social	8 - Protección Social	7 - Fondo de Aportaciones Múltiples	Porcentaje de asesorías realizadas a los Sistemas DIF	(Número de asesorías realizadas a los Sistemas DIF/ Número de asesorías programadas)*100	Componente	Semestral	Porcentaje	Gestión	Eficacia	50		N/A	N/A					
Administración Pública Federal	N/A	N/A	33 - Aportaciones Federales para Entidades Federativas y Municipios	416 - Dirección General de Programación y Presupuesto A	I006	FAM Asistencia Social	2 - Desarrollo Social	6 - Protección Social	8 - Protección Social	7 - Fondo de Aportaciones Múltiples	Porcentaje de asesorías realizadas a los Sistemas DIF	(Número de asesorías realizadas a los Sistemas DIF/ Número de asesorías programadas)*100	Componente	Semestral	Porcentaje	Gestión	Eficacia	100		N/A	N/A					
Administración Pública Federal	N/A	N/A	33 - Aportaciones Federales para Entidades Federativas y Municipios	416 - Dirección General de Programación y Presupuesto A	I006	FAM Asistencia Social	2 - Desarrollo Social	6 - Protección Social	8 - Protección Social	7 - Fondo de Aportaciones Múltiples	Porcentaje de dotaciones-despensas que diseñan los Sistemas DIF en apego a los criterios de calidad nutricia	(Número de despensas-dotaciones diseñados con criterios de calidad nutricia por los Sistemas DIF / número total de despensas dotaciones diseñadas y enviadas a validación del Sistema Nacional DIF por los Sistemas DIF)*100	Actividad	Semestral	Porcentaje	Gestión	Eficacia			N/A	N/A					
Administración Pública Federal	N/A	N/A	33 - Aportaciones Federales para Entidades Federativas y Municipios	416 - Dirección General de Programación y Presupuesto A	I006	FAM Asistencia Social	2 - Desarrollo Social	6 - Protección Social	8 - Protección Social	7 - Fondo de Aportaciones Múltiples	Porcentaje de dotaciones-despensas que diseñan los Sistemas DIF en apego a los criterios de calidad nutricia	(Número de despensas-dotaciones diseñados con criterios de calidad nutricia por los Sistemas DIF / número total de despensas dotaciones diseñadas y enviadas a validación del Sistema Nacional DIF por los Sistemas DIF)*100	Actividad	Semestral	Porcentaje	Gestión	Eficacia			N/A	N/A					
Entidad Federativa	Coahuila de Zaragoza	Cobertura estatal	33 - Aportaciones Federales para Entidades Federativas y Municipios	416 - Dirección General de Programación y Presupuesto A	I006	FAM Asistencia Social	2 - Desarrollo Social	6 - Protección Social	8 - Protección Social	7 - Fondo de Aportaciones Múltiples	Proporción de la mejora de la asistencia social alimentaria	Número de despensas-dotaciones distribuidas en el periodo de acuerdo a los criterios de calidad nutricia de los Lineamientos de la EIASA/ Número total de apoyos entregados en el periodo.	Propósito	Trimestral	Otra	Estratégico	Eficacia	1	1	100						
Entidad Federativa	Coahuila de Zaragoza	Cobertura estatal	33 - Aportaciones Federales para Entidades Federativas y Municipios	416 - Dirección General de Programación y Presupuesto A	I006	FAM Asistencia Social	2 - Desarrollo Social	6 - Protección Social	8 - Protección Social	7 - Fondo de Aportaciones Múltiples	Porcentaje de Sistemas Municipales DIF que firman convenios de colaboración para la operación de los programas alimentarios	(Número de Sistemas Municipales DIF que tienen convenios firmados con los Sistemas DIF/ Número total de Sistemas Municipales DIF que operan los programas alimentarios de la EIASA)*100	Actividad	Anual	Porcentaje	Gestión	Eficacia	100		N/A						

Responsable del Registro del Avance	Entidad Federativa	Municipio	Programa Presupuestario								Indicadores						Meta y Avance al periodo					
			Ramo	Unidad	Programa Presupuestario	Nombre del Programa Presupuestario	Fin	Función	Subfunción	Actividad Institucional	Nombre del Indicador	Método de Cálculo	Nivel del Indicador	Frecuencia de Medición	Unidad de Medida	Tipo	Dimensión del Indicador	Meta programa	Realizado en el Periodo	Avance (%)	Justificación	
Administración Pública Federal	N/A	N/A	33 - Aportaciones Federales para Entidades Federativas y Municipios	416 - Dirección General de Programación y Presupuesto A	I011	FASP	1 - Gobierno	7 - Asuntos de Orden Público y de Seguridad Interior	4 - Asuntos de Orden Público y de Seguridad Interior	9 - Fondo de Aportaciones para la Seguridad Pública de los Estados y del Distrito Federal	Tasa de delitos del fuero federal por cada 100 mil habitantes.	(Número de delitos del fuero federal / Población) * 100,000	Fin	Trimestral	Otra	Estratégico	Eficacia			N/A	N/A	
Entidad Federativa	Coahuila de Zaragoza	Cobertura estatal	33 - Aportaciones Federales para Entidades Federativas y Municipios	416 - Dirección General de Programación y Presupuesto A	I011	FASP	1 - Gobierno	7 - Asuntos de Orden Público y de Seguridad Interior	4 - Asuntos de Orden Público y de Seguridad Interior	9 - Fondo de Aportaciones para la Seguridad Pública de los Estados y del Distrito Federal	Tasa anual estatal de la incidencia delictiva por cada cien mil habitantes	(Incidencia delictiva en la entidad federativa en el año T * 100,000) / Población de la entidad	Fin	Anual	Otra	Estratégico	Eficacia	51226			N/A	
Entidad Federativa	Coahuila de Zaragoza	Cobertura estatal	33 - Aportaciones Federales para Entidades Federativas y Municipios	416 - Dirección General de Programación y Presupuesto A	I011	FASP	1 - Gobierno	7 - Asuntos de Orden Público y de Seguridad Interior	4 - Asuntos de Orden Público y de Seguridad Interior	9 - Fondo de Aportaciones para la Seguridad Pública de los Estados y del Distrito Federal	Avance en las metas de profesionalización convenidas por la entidad federativa con recursos del FASP del ejercicio fiscal.	(Elementos capacitados en el ejercicio fiscal con recursos del FASP / Elementos convenidos a capacitar en el ejercicio fiscal) * 100	Propósito	Semestral	Porcentaje	Estratégico	Eficacia	50			N/A	
Entidad Federativa	Coahuila de Zaragoza	Cobertura estatal	33 - Aportaciones Federales para Entidades Federativas y Municipios	416 - Dirección General de Programación y Presupuesto A	I011	FASP	1 - Gobierno	7 - Asuntos de Orden Público y de Seguridad Interior	4 - Asuntos de Orden Público y de Seguridad Interior	9 - Fondo de Aportaciones para la Seguridad Pública de los Estados y del Distrito Federal	Avance en las metas de profesionalización convenidas por la entidad federativa con recursos del FASP del ejercicio fiscal.	(Elementos capacitados en el ejercicio fiscal con recursos del FASP / Elementos convenidos a capacitar en el ejercicio fiscal) * 100	Propósito	Semestral	Porcentaje	Estratégico	Eficacia	100			N/A	
Entidad Federativa	Coahuila de Zaragoza	Cobertura estatal	33 - Aportaciones Federales para Entidades Federativas y Municipios	416 - Dirección General de Programación y Presupuesto A	I011	FASP	1 - Gobierno	7 - Asuntos de Orden Público y de Seguridad Interior	4 - Asuntos de Orden Público y de Seguridad Interior	9 - Fondo de Aportaciones para la Seguridad Pública de los Estados y del Distrito Federal	Porcentaje del estado de fuerza estatal con evaluaciones vigentes en control de confianza.	(Elementos con evaluaciones vigentes en Control de Confianza / Estado de fuerza en la entidad de acuerdo al RNPSIP) * 100	Componente	Semestral	Porcentaje	Gestión	Eficiencia	1259			N/A	
Entidad Federativa	Coahuila de Zaragoza	Cobertura estatal	33 - Aportaciones Federales para Entidades Federativas y Municipios	416 - Dirección General de Programación y Presupuesto A	I011	FASP	1 - Gobierno	7 - Asuntos de Orden Público y de Seguridad Interior	4 - Asuntos de Orden Público y de Seguridad Interior	9 - Fondo de Aportaciones para la Seguridad Pública de los Estados y del Distrito Federal	Porcentaje del estado de fuerza estatal con evaluaciones vigentes en control de confianza.	(Elementos con evaluaciones vigentes en Control de Confianza / Estado de fuerza en la entidad de acuerdo al RNPSIP) * 100	Componente	Semestral	Porcentaje	Gestión	Eficiencia	1760			N/A	
Entidad Federativa	Coahuila de Zaragoza	Cobertura estatal	33 - Aportaciones Federales para Entidades Federativas y Municipios	416 - Dirección General de Programación y Presupuesto A	I011	FASP	1 - Gobierno	7 - Asuntos de Orden Público y de Seguridad Interior	4 - Asuntos de Orden Público y de Seguridad Interior	9 - Fondo de Aportaciones para la Seguridad Pública de los Estados y del Distrito Federal	[[Total del recurso devengado + pagado + ejercido por la entidad federativa durante el ejercicio fiscal] / (Monto convenido del FASP del año vigente por la entidad federativa)] * 100	Actividad	Trimestral	Porcentaje	Gestión	Eficacia	0	0			N/A	PARA ESTE EJERCICIO 2016 A LA FECHA NO SE A EJERCIDO

Programa Presupuestario																	Indicadores				Meta y Avance al periodo			
Responsable del Registro del Avance	Entidad Federativa	Municipio	Ramo	Unidad	Programa Presupuestario	Nombre del Programa Presupuestario	Fin	Función	Subfunción	Actividad Institucional	Nombre del Indicador	Método de Cálculo	Nivel del Indicador	Frecuencia de Medición	Unidad de Medida	Tipo	Dimensión del Indicador	Meta programa	Realizado en el Periodo	Avance (%)	Justificación			
Administración Pública Federal	NA	NA	33 - Aportaciones Federales para Entidades Federativas y Municipios	416 - Dirección General de Programación y Presupuesto A	I004	FAIS Municipal y de las Demarcaciones Territoriales del Distrito Federal	2 - Desarrollo Social	2 - Vivienda y Servicios a la Comunidad	7 - Vivienda y Servicios a la Comunidad	5 - Fondo de Aportaciones para la Infraestructura Social	Inversión per cápita del Fondo para la Infraestructura Social Municipal (FISM) en localidades con alto y muy alto rezago social.	(Recursos del FISM que se invierten en localidades con alto y muy alto rezago social de acuerdo a la clasificación 2010 / Total de Población 2010 que habitaba en localidades de alto y muy alto rezago social) / (Recursos que reciben los municipios del FISM en el presente ejercicio fiscal / Total de la Población 2010 que habitaba en todos los municipios que reciben recursos del FISM)	Fin	Anual	Pesos	Estratégico	Eficacia			N/A	N/A			
Administración Pública Federal	NA	NA	33 - Aportaciones Federales para Entidades Federativas y Municipios	416 - Dirección General de Programación y Presupuesto A	I004	FAIS Municipal y de las Demarcaciones Territoriales del Distrito Federal	2 - Desarrollo Social	2 - Vivienda y Servicios a la Comunidad	7 - Vivienda y Servicios a la Comunidad	5 - Fondo de Aportaciones para la Infraestructura Social	Porcentaje de proyectos de calidad y espacios de vivienda respecto del total de proyectos financiados con recursos del FISMDF	(Número de proyectos de calidad y espacios de la vivienda financiados con el FISMDF en el ejercicio fiscal corriente/Número total de proyectos financiados con recursos del FISMDF en el ejercicio fiscal corriente)*100	Componente	Semestral	Porcentaje	Gestión	Eficacia	9.05		N/A	N/A			
Administración Pública Federal	NA	NA	33 - Aportaciones Federales para Entidades Federativas y Municipios	416 - Dirección General de Programación y Presupuesto A	I004	FAIS Municipal y de las Demarcaciones Territoriales del Distrito Federal	2 - Desarrollo Social	2 - Vivienda y Servicios a la Comunidad	7 - Vivienda y Servicios a la Comunidad	5 - Fondo de Aportaciones para la Infraestructura Social	Porcentaje de proyectos de calidad y espacios de vivienda respecto del total de proyectos financiados con recursos del FISMDF	(Número de proyectos de calidad y espacios de la vivienda financiados con el FISMDF en el ejercicio fiscal corriente/Número total de proyectos financiados con recursos del FISMDF en el ejercicio fiscal corriente)*100	Componente	Semestral	Porcentaje	Gestión	Eficacia	27.27		N/A	N/A			
Administración Pública Federal	NA	NA	33 - Aportaciones Federales para Entidades Federativas y Municipios	416 - Dirección General de Programación y Presupuesto A	I004	FAIS Municipal y de las Demarcaciones Territoriales del Distrito Federal	2 - Desarrollo Social	2 - Vivienda y Servicios a la Comunidad	7 - Vivienda y Servicios a la Comunidad	5 - Fondo de Aportaciones para la Infraestructura Social	Porcentaje de proyectos de servicios básicos en la vivienda respecto del total de proyectos financiados con recursos del FISMDF	(Número de proyectos de servicios básicos en la vivienda financiados por el FISMDF en el ejercicio fiscal corriente/Número total de proyectos financiados con recursos del FISMDF en el ejercicio fiscal corriente)*100	Componente	Semestral	Porcentaje	Gestión	Eficacia	14.21		N/A	N/A			
Administración Pública Federal	NA	NA	33 - Aportaciones Federales para Entidades Federativas y Municipios	416 - Dirección General de Programación y Presupuesto A	I004	FAIS Municipal y de las Demarcaciones Territoriales del Distrito Federal	2 - Desarrollo Social	2 - Vivienda y Servicios a la Comunidad	7 - Vivienda y Servicios a la Comunidad	5 - Fondo de Aportaciones para la Infraestructura Social	Porcentaje de proyectos de servicios básicos en la vivienda respecto del total de proyectos financiados con recursos del FISMDF	(Número de proyectos de servicios básicos en la vivienda financiados por el FISMDF en el ejercicio fiscal corriente/Número total de proyectos financiados con recursos del FISMDF en el ejercicio fiscal corriente)*100	Componente	Semestral	Porcentaje	Gestión	Eficacia	42.77		N/A	N/A			
Administración Pública Federal	NA	NA	33 - Aportaciones Federales para Entidades Federativas y Municipios	416 - Dirección General de Programación y Presupuesto A	I004	FAIS Municipal y de las Demarcaciones Territoriales del Distrito Federal	2 - Desarrollo Social	2 - Vivienda y Servicios a la Comunidad	7 - Vivienda y Servicios a la Comunidad	5 - Fondo de Aportaciones para la Infraestructura Social	Porcentaje de recursos destinados al financiamiento de proyectos de servicios básicos respecto al total de recursos FISMDF	(Monto de recursos destinados a proyectos de servicios básicos en la vivienda en el ejercicio fiscal corriente/Monto total de recursos programados en el ejercicio fiscal corriente)*100	Componente	Semestral	Porcentaje	Gestión	Eficacia	14.99		N/A	N/A			
Administración Pública Federal	NA	NA	33 - Aportaciones Federales para Entidades Federativas y Municipios	416 - Dirección General de Programación y Presupuesto A	I004	FAIS Municipal y de las Demarcaciones Territoriales del Distrito Federal	2 - Desarrollo Social	2 - Vivienda y Servicios a la Comunidad	7 - Vivienda y Servicios a la Comunidad	5 - Fondo de Aportaciones para la Infraestructura Social	Porcentaje de recursos destinados al financiamiento de proyectos de servicios básicos respecto al total de recursos FISMDF	(Monto de recursos destinados a proyectos de servicios básicos en la vivienda en el ejercicio fiscal corriente/Monto total de recursos programados en el ejercicio fiscal corriente)*100	Componente	Semestral	Porcentaje	Gestión	Eficacia	45		N/A	N/A			
Administración Pública Federal	NA	NA	33 - Aportaciones Federales para Entidades Federativas y Municipios	416 - Dirección General de Programación y Presupuesto A	I004	FAIS Municipal y de las Demarcaciones Territoriales del Distrito Federal	2 - Desarrollo Social	2 - Vivienda y Servicios a la Comunidad	7 - Vivienda y Servicios a la Comunidad	5 - Fondo de Aportaciones para la Infraestructura Social	Porcentaje de proyectos de infraestructura educativa financiados con el FISMDF en el ejercicio fiscal corriente/Número total de proyectos financiados con recursos del FISMDF en el ejercicio fiscal corriente)*100	(Número de proyectos de infraestructura educativa financiados con el FISMDF en el ejercicio fiscal corriente/Número total de proyectos financiados con recursos del FISMDF en el ejercicio fiscal corriente)*100	Componente	Semestral	Porcentaje	Gestión	Eficacia	4.66		N/A	N/A			
Administración Pública Federal	NA	NA	33 - Aportaciones Federales para Entidades Federativas y Municipios	416 - Dirección General de Programación y Presupuesto A	I004	FAIS Municipal y de las Demarcaciones Territoriales del Distrito Federal	2 - Desarrollo Social	2 - Vivienda y Servicios a la Comunidad	7 - Vivienda y Servicios a la Comunidad	5 - Fondo de Aportaciones para la Infraestructura Social	Porcentaje de proyectos de infraestructura educativa respecto del total de proyectos financiados con recursos del FISMDF	(Número de proyectos de infraestructura educativa financiados con el FISMDF en el ejercicio fiscal corriente/Número total de proyectos financiados con recursos del FISMDF en el ejercicio fiscal corriente)*100	Componente	Semestral	Porcentaje	Gestión	Eficacia	14.11		N/A	N/A			
Administración Pública Federal	NA	NA	33 - Aportaciones Federales para Entidades Federativas y Municipios	416 - Dirección General de Programación y Presupuesto A	I004	FAIS Municipal y de las Demarcaciones Territoriales del Distrito Federal	2 - Desarrollo Social	2 - Vivienda y Servicios a la Comunidad	7 - Vivienda y Servicios a la Comunidad	5 - Fondo de Aportaciones para la Infraestructura Social	Porcentaje de recursos destinados al financiamiento de proyectos de infraestructura educativa respecto del total de recursos FISMDF	(Monto de recursos FISMDF destinados a proyectos de infraestructura educativa en el ejercicio fiscal corriente/Monto total de recursos programados del FISMDF en el ejercicio fiscal corriente)*100	Componente	Semestral	Porcentaje	Gestión	Eficacia	4		N/A	N/A			

Administración Pública Federal	N/A	N/A	33 - Aportaciones Federales para Entidades Federativas y Municipios	416 - Dirección General de Programación y Presupuesto A	004	FAIS Municipal y de las Demarcaciones Territoriales del Distrito Federal	2 - Desarrollo Social	2 - Vivienda y Servicios a la Comunidad	7 - Vivienda y Servicios a la Comunidad	5 - Fondo de Aportaciones para la Infraestructura Social	Porcentaje de recursos destinados al financiamiento de otros proyectos respecto del total de recursos FISMDF	(Monto de recursos del FISMDF destinados a otros proyectos en el ejercicio fiscal corriente/Monto total de recursos del FISMDF programados en el ejercicio fiscal corriente)*100	Componente	Semestral	Porcentaje	Gestión	Eficacia	14	N/A	N/A
Administración Pública Federal	N/A	N/A	33 - Aportaciones Federales para Entidades Federativas y Municipios	416 - Dirección General de Programación y Presupuesto A	004	FAIS Municipal y de las Demarcaciones Territoriales del Distrito Federal	2 - Desarrollo Social	2 - Vivienda y Servicios a la Comunidad	7 - Vivienda y Servicios a la Comunidad	5 - Fondo de Aportaciones para la Infraestructura Social	Porcentaje de recursos destinados al financiamiento de proyectos de calidad y espacios de la vivienda respecto del total de recursos FISMDF	(Monto de recursos del FISMDF destinados a proyectos de calidad y espacios de la vivienda en el ejercicio fiscal corriente/Monto total de recursos programados del FISMDF en el ejercicio fiscal corriente)*100	Componente	Semestral	Porcentaje	Gestión	Eficacia	23	N/A	N/A
Administración Pública Federal	N/A	N/A	33 - Aportaciones Federales para Entidades Federativas y Municipios	416 - Dirección General de Programación y Presupuesto A	004	FAIS Municipal y de las Demarcaciones Territoriales del Distrito Federal	2 - Desarrollo Social	2 - Vivienda y Servicios a la Comunidad	7 - Vivienda y Servicios a la Comunidad	5 - Fondo de Aportaciones para la Infraestructura Social	Porcentaje de recursos destinados al financiamiento de proyectos de calidad y espacios de la vivienda respecto del total de recursos FISMDF	(Monto de recursos del FISMDF destinados a proyectos de calidad y espacios de la vivienda en el ejercicio fiscal corriente/Monto total de recursos programados del FISMDF en el ejercicio fiscal corriente)*100	Componente	Semestral	Porcentaje	Gestión	Eficacia	7.66	N/A	N/A
Administración Pública Federal	N/A	N/A	33 - Aportaciones Federales para Entidades Federativas y Municipios	416 - Dirección General de Programación y Presupuesto A	004	FAIS Municipal y de las Demarcaciones Territoriales del Distrito Federal	2 - Desarrollo Social	2 - Vivienda y Servicios a la Comunidad	7 - Vivienda y Servicios a la Comunidad	5 - Fondo de Aportaciones para la Infraestructura Social	Porcentaje de municipios y demarcaciones territoriales del Distrito Federal que reportan MIDS respecto del total de municipios y demarcaciones territoriales del Distrito Federal de país	(Número de municipios y demarcaciones territoriales del Distrito Federal que reportan en la página electrónica de la SEDESOL/Total de municipios del país)*100	Actividad	Trimestral	Porcentaje	Gestión	Eficacia	9.71	N/A	N/A
Administración Pública Federal	N/A	N/A	33 - Aportaciones Federales para Entidades Federativas y Municipios	416 - Dirección General de Programación y Presupuesto A	004	FAIS Municipal y de las Demarcaciones Territoriales del Distrito Federal	2 - Desarrollo Social	2 - Vivienda y Servicios a la Comunidad	7 - Vivienda y Servicios a la Comunidad	5 - Fondo de Aportaciones para la Infraestructura Social	Porcentaje de proyectos FISMDF registrados en la MIDS que tienen avance físico y financiero en el SFU	(Número total de proyectos FISMDF registrados en la MIDS que tienen información de avance físico financiero en el SFU/Número total de proyectos registrados en la MIDS)*100	Actividad	Trimestral	Porcentaje	Gestión	Eficacia	10	N/A	N/A
Administración Pública Federal	N/A	N/A	33 - Aportaciones Federales para Entidades Federativas y Municipios	416 - Dirección General de Programación y Presupuesto A	004	FAIS Municipal y de las Demarcaciones Territoriales del Distrito Federal	2 - Desarrollo Social	2 - Vivienda y Servicios a la Comunidad	7 - Vivienda y Servicios a la Comunidad	5 - Fondo de Aportaciones para la Infraestructura Social	Porcentaje de municipios capacitados sobre el FAIS respecto del total de municipios del país	(Número de municipios capacitados sobre el FAIS en el ejercicio fiscal correspondiente / Total municipios del país)*100	Actividad	Trimestral	Porcentaje	Gestión	Eficacia	4.4	N/A	N/A
Municipio	Coahuila de Zaragoza	Abasco	33 - Aportaciones Federales para Entidades Federativas y Municipios	416 - Dirección General de Programación y Presupuesto A	004	FAIS Municipal y de las Demarcaciones Territoriales del Distrito Federal	2 - Desarrollo Social	2 - Vivienda y Servicios a la Comunidad	7 - Vivienda y Servicios a la Comunidad	5 - Fondo de Aportaciones para la Infraestructura Social	Porcentaje de otros proyectos registrados en la MIDS	(Sumatoria de otros proyectos registrados la MIDS al trimestre correspondiente/Sumatoria de proyectos totales registrados en la MIDS al trimestre correspondiente)*100	Actividad	Trimestral	Porcentaje	Gestión	Eficacia	0	0	N/A
Municipio	Coahuila de Zaragoza	Abasco	33 - Aportaciones Federales para Entidades Federativas y Municipios	416 - Dirección General de Programación y Presupuesto A	004	FAIS Municipal y de las Demarcaciones Territoriales del Distrito Federal	2 - Desarrollo Social	2 - Vivienda y Servicios a la Comunidad	7 - Vivienda y Servicios a la Comunidad	5 - Fondo de Aportaciones para la Infraestructura Social	Porcentaje de proyectos de contribución directa registrados en la MIDS	(Sumatoria de proyectos de contribución directa registrados en la MIDS al trimestre correspondiente/Sumatoria de proyectos totales registrados en la MIDS al trimestre correspondiente)*100	Actividad	Trimestral	Porcentaje	Gestión	Eficacia	0	0	N/A
Municipio	Coahuila de Zaragoza	Abasco	33 - Aportaciones Federales para Entidades Federativas y Municipios	416 - Dirección General de Programación y Presupuesto A	004	FAIS Municipal y de las Demarcaciones Territoriales del Distrito Federal	2 - Desarrollo Social	2 - Vivienda y Servicios a la Comunidad	7 - Vivienda y Servicios a la Comunidad	5 - Fondo de Aportaciones para la Infraestructura Social	Porcentaje de proyectos Complementarios registrados en la MIDS	(Sumatoria de proyectos complementarios registrados en la MIDS al trimestre correspondiente/Sumatoria de proyectos totales registrados en la MIDS al trimestre correspondiente)*100	Actividad	Trimestral	Porcentaje	Gestión	Eficacia	0	0	N/A
Municipio	Coahuila de Zaragoza	Arteaga	33 - Aportaciones Federales para Entidades Federativas y Municipios	416 - Dirección General de Programación y Presupuesto A	004	FAIS Municipal y de las Demarcaciones Territoriales del Distrito Federal	2 - Desarrollo Social	2 - Vivienda y Servicios a la Comunidad	7 - Vivienda y Servicios a la Comunidad	5 - Fondo de Aportaciones para la Infraestructura Social	Porcentaje de otros proyectos registrados en la MIDS	(Sumatoria de otros proyectos registrados la MIDS al trimestre correspondiente/Sumatoria de proyectos totales registrados en la MIDS al trimestre correspondiente)*100	Actividad	Trimestral	Porcentaje	Gestión	Eficacia	0	0	N/A
Municipio	Coahuila de Zaragoza	Arteaga	33 - Aportaciones Federales para Entidades Federativas y Municipios	416 - Dirección General de Programación y Presupuesto A	004	FAIS Municipal y de las Demarcaciones Territoriales del Distrito Federal	2 - Desarrollo Social	2 - Vivienda y Servicios a la Comunidad	7 - Vivienda y Servicios a la Comunidad	5 - Fondo de Aportaciones para la Infraestructura Social	Porcentaje de proyectos de contribución directa registrados en la MIDS	(Sumatoria de proyectos de contribución directa registrados en la MIDS al trimestre correspondiente/Sumatoria de proyectos totales registrados en la MIDS al trimestre correspondiente)*100	Actividad	Trimestral	Porcentaje	Gestión	Eficacia	0	0	N/A
Municipio	Coahuila de Zaragoza	Arteaga	33 - Aportaciones Federales para Entidades Federativas y Municipios	416 - Dirección General de Programación y Presupuesto A	004	FAIS Municipal y de las Demarcaciones Territoriales del Distrito Federal	2 - Desarrollo Social	2 - Vivienda y Servicios a la Comunidad	7 - Vivienda y Servicios a la Comunidad	5 - Fondo de Aportaciones para la Infraestructura Social	Porcentaje de proyectos Complementarios registrados en la MIDS	(Sumatoria de proyectos complementarios registrados en la MIDS al trimestre correspondiente/Sumatoria de proyectos totales registrados en la MIDS al trimestre correspondiente)*100	Actividad	Trimestral	Porcentaje	Gestión	Eficacia	0	0	N/A

Programa Presupuestario																			Indicadores				Meta y Avance al periodo			
Responsable del Registro del Avance	Entidad Federativa	Municipio	Ramo	Unidad	Programa Presupuestario	Nombre del Programa Presupuestario	Fin	Función	Subfunción	Actividad Institucional	Nombre del Indicador	Método de Cálculo	Nivel del Indicador	Frecuencia de Medición	Unidad de Medida	Tipo	Dimensión del Indicador	Meta programa	Realizado en el Periodo	Avance (%)	Justificación					
Administración Pública Federal	N/A	N/A	33 - Aportaciones Federales para Entidades Federativas y Municipios	416 - Dirección General de Programación y Presupuesto A	003	FAIS Entidades	2 - Desarrollo Social	2 - Vivienda y Servicios a la Comunidad	7 - Vivienda y Servicios a la Comunidad	5 - Fondo de Aportaciones para la Infraestructura Social	Inversión per cápita del Fondo para la Infraestructura Social Municipal (FISM) en localidades con alto y muy alto rezago social. / (Recursos que reciben los municipios del FISM en el presente ejercicio fiscal / Total de la Población 2010 que habita en localidades de alto y muy alto rezago social) / (Recursos que reciben los municipios que reciben recursos del FISM)	Fin	Anual	Pesos	Estratégico	Eficacia			N/A	N/A						
Administración Pública Federal	N/A	N/A	33 - Aportaciones Federales para Entidades Federativas y Municipios	416 - Dirección General de Programación y Presupuesto A	003	FAIS Entidades	2 - Desarrollo Social	2 - Vivienda y Servicios a la Comunidad	7 - Vivienda y Servicios a la Comunidad	5 - Fondo de Aportaciones para la Infraestructura Social	Porcentaje de proyectos de servicios básicos en la vivienda respecto del total de proyectos financiados con recursos del FISE	(Número de proyectos de servicios básicos en la vivienda financiados por el FISE en el ejercicio fiscal corriente) / (Número total de proyectos financiados con recursos del FISE en el ejercicio fiscal corriente) * 100	Componente	Semestral	Porcentaje	Gestión	Eficacia	15.99		N/A	N/A					
Administración Pública Federal	N/A	N/A	33 - Aportaciones Federales para Entidades Federativas y Municipios	416 - Dirección General de Programación y Presupuesto A	003	FAIS Entidades	2 - Desarrollo Social	2 - Vivienda y Servicios a la Comunidad	7 - Vivienda y Servicios a la Comunidad	5 - Fondo de Aportaciones para la Infraestructura Social	Porcentaje de proyectos de servicios básicos en la vivienda respecto del total de proyectos financiados con recursos del FISE	(Número de proyectos de servicios básicos en la vivienda financiados por el FISE en el ejercicio fiscal corriente) / (Número total de proyectos financiados con recursos del FISE en el ejercicio fiscal corriente) * 100	Componente	Semestral	Porcentaje	Gestión	Eficacia	44.99		N/A	N/A					
Administración Pública Federal	N/A	N/A	33 - Aportaciones Federales para Entidades Federativas y Municipios	416 - Dirección General de Programación y Presupuesto A	003	FAIS Entidades	2 - Desarrollo Social	2 - Vivienda y Servicios a la Comunidad	7 - Vivienda y Servicios a la Comunidad	5 - Fondo de Aportaciones para la Infraestructura Social	Porcentaje de proyectos de calidad y espacios de vivienda respecto del total de proyectos financiados con recursos del FISE	(Número de proyectos de calidad y espacios de vivienda financiados con el FISE en el ejercicio fiscal corriente) / (Número total de proyectos financiados con recursos del FISE en el ejercicio fiscal corriente) * 100	Componente	Semestral	Porcentaje	Gestión	Eficacia	15.31		N/A	N/A					
Administración Pública Federal	N/A	N/A	33 - Aportaciones Federales para Entidades Federativas y Municipios	416 - Dirección General de Programación y Presupuesto A	003	FAIS Entidades	2 - Desarrollo Social	2 - Vivienda y Servicios a la Comunidad	7 - Vivienda y Servicios a la Comunidad	5 - Fondo de Aportaciones para la Infraestructura Social	Porcentaje de proyectos de calidad y espacios de vivienda respecto del total de proyectos financiados con recursos del FISE	(Número de proyectos de calidad y espacios de vivienda financiados con el FISE en el ejercicio fiscal corriente) / (Número total de proyectos financiados con recursos del FISE en el ejercicio fiscal corriente) * 100	Componente	Semestral	Porcentaje	Gestión	Eficacia	46		N/A	N/A					
Administración Pública Federal	N/A	N/A	33 - Aportaciones Federales para Entidades Federativas y Municipios	416 - Dirección General de Programación y Presupuesto A	003	FAIS Entidades	2 - Desarrollo Social	2 - Vivienda y Servicios a la Comunidad	7 - Vivienda y Servicios a la Comunidad	5 - Fondo de Aportaciones para la Infraestructura Social	Porcentaje de recursos destinados al financiamiento de proyectos de calidad y espacios de la vivienda respecto del total de recursos FISE	(Monto de recursos del FISE destinados a proyectos de calidad y espacios de la vivienda en el ejercicio fiscal corriente) / (Monto total de recursos del FISE programados en el ejercicio fiscal corriente) * 100	Componente	Semestral	Porcentaje	Gestión	Eficacia	9.32		N/A	N/A					
Administración Pública Federal	N/A	N/A	33 - Aportaciones Federales para Entidades Federativas y Municipios	416 - Dirección General de Programación y Presupuesto A	003	FAIS Entidades	2 - Desarrollo Social	2 - Vivienda y Servicios a la Comunidad	7 - Vivienda y Servicios a la Comunidad	5 - Fondo de Aportaciones para la Infraestructura Social	Porcentaje de recursos destinados al financiamiento de proyectos de calidad y espacios de la vivienda respecto del total de recursos FISE	(Monto de recursos del FISE destinados a proyectos de calidad y espacios de la vivienda en el ejercicio fiscal corriente) / (Monto total de recursos del FISE programados en el ejercicio fiscal corriente) * 100	Componente	Semestral	Porcentaje	Gestión	Eficacia	30		N/A	N/A					
Administración Pública Federal	N/A	N/A	33 - Aportaciones Federales para Entidades Federativas y Municipios	416 - Dirección General de Programación y Presupuesto A	003	FAIS Entidades	2 - Desarrollo Social	2 - Vivienda y Servicios a la Comunidad	7 - Vivienda y Servicios a la Comunidad	5 - Fondo de Aportaciones para la Infraestructura Social	Porcentaje de proyectos de infraestructura educativa respecto del total de proyectos financiados con recursos del FISE	(Número de proyectos de infraestructura educativa financiados en el ejercicio fiscal corriente) / (Número total de proyectos financiados con recursos del FISE en el ejercicio fiscal corriente) * 100	Componente	Semestral	Porcentaje	Gestión	Eficacia	.33		N/A	N/A					
Administración Pública Federal	N/A	N/A	33 - Aportaciones Federales para Entidades Federativas y Municipios	416 - Dirección General de Programación y Presupuesto A	003	FAIS Entidades	2 - Desarrollo Social	2 - Vivienda y Servicios a la Comunidad	7 - Vivienda y Servicios a la Comunidad	5 - Fondo de Aportaciones para la Infraestructura Social	Porcentaje de proyectos de infraestructura educativa respecto del total de proyectos financiados con recursos del FISE	(Número de proyectos de infraestructura educativa financiados en el ejercicio fiscal corriente) / (Número total de proyectos financiados con recursos del FISE en el ejercicio fiscal corriente) * 100	Componente	Semestral	Porcentaje	Gestión	Eficacia	1		N/A	N/A					
Administración Pública Federal	N/A	N/A	33 - Aportaciones Federales para Entidades Federativas y Municipios	416 - Dirección General de Programación y Presupuesto A	003	FAIS Entidades	2 - Desarrollo Social	2 - Vivienda y Servicios a la Comunidad	7 - Vivienda y Servicios a la Comunidad	5 - Fondo de Aportaciones para la Infraestructura Social	Porcentaje de recursos destinados al financiamiento de proyectos de infraestructura educativa respecto del total de recursos FISE	(Monto de recursos destinados a proyectos de infraestructura educativa en el ejercicio fiscal corriente) / (Monto total de recursos programados en el ejercicio fiscal corriente) * 100	Componente	Semestral	Porcentaje	Gestión	Eficacia	.33		N/A	N/A					
Administración Pública Federal	N/A	N/A	33 - Aportaciones Federales para Entidades Federativas y Municipios	416 - Dirección General de Programación y Presupuesto A	003	FAIS Entidades	2 - Desarrollo Social	2 - Vivienda y Servicios a la Comunidad	7 - Vivienda y Servicios a la Comunidad	5 - Fondo de Aportaciones para la Infraestructura Social	Porcentaje de recursos destinados al financiamiento de proyectos de infraestructura educativa respecto del total de recursos FISE	(Monto de recursos destinados a proyectos de infraestructura educativa en el ejercicio fiscal corriente) / (Monto total de recursos programados en el ejercicio fiscal corriente) * 100	Componente	Semestral	Porcentaje	Gestión	Eficacia	1		N/A	N/A					

Administración Pública Federal	N/A	N/A	33 - Aportaciones Federales para Entidades Federativas y Municipios	416 - Dirección General de Programación y Presupuesto A	I003	FAIS Entidades	2 - Desarrollo Social	2 - Vivienda y Servicios a la Comunidad	7 - Vivienda y Servicios a la Comunidad	5 - Fondo de Aportaciones para la Infraestructura Social	Porcentaje de recursos destinados al financiamiento de proyectos de servicios básicos respecto al total de recursos FISE	(Monto de recursos del FISE destinados a proyectos de servicios básicos en la vivienda en el ejercicio fiscal corriente)/Monto total de recursos programados en el ejercicio fiscal corriente)*100	Componente	Semestral	Porcentaje	Gestión	Eficacia	45	N/A	N/A	
Administración Pública Federal	N/A	N/A	33 - Aportaciones Federales para Entidades Federativas y Municipios	416 - Dirección General de Programación y Presupuesto A	I003	FAIS Entidades	2 - Desarrollo Social	2 - Vivienda y Servicios a la Comunidad	7 - Vivienda y Servicios a la Comunidad	5 - Fondo de Aportaciones para la Infraestructura Social	Porcentaje de recursos destinados al financiamiento de proyectos de servicios básicos respecto al total de recursos FISE	(Monto de recursos del FISE destinados a proyectos de servicios básicos en la vivienda en el ejercicio fiscal corriente)/Monto total de recursos programados en el ejercicio fiscal corriente)*100	Componente	Semestral	Porcentaje	Gestión	Eficacia	14.98	N/A	N/A	
Administración Pública Federal	N/A	N/A	33 - Aportaciones Federales para Entidades Federativas y Municipios	416 - Dirección General de Programación y Presupuesto A	I003	FAIS Entidades	2 - Desarrollo Social	2 - Vivienda y Servicios a la Comunidad	7 - Vivienda y Servicios a la Comunidad	5 - Fondo de Aportaciones para la Infraestructura Social	Porcentaje de gobiernos estatales que reportan la planeación de acciones en la Matriz de Inversión para el Desarrollo Social (MIDS) respecto del total de gobiernos estatales del país	(Número de gobiernos estatales que reportan en la página electrónica de la SEDESOL MIDS/Total de gobiernos estatales del país)*100	Actividad	Trimestral	Porcentaje	Gestión	Eficacia	9.38	N/A	N/A	
Administración Pública Federal	N/A	N/A	33 - Aportaciones Federales para Entidades Federativas y Municipios	416 - Dirección General de Programación y Presupuesto A	I003	FAIS Entidades	2 - Desarrollo Social	2 - Vivienda y Servicios a la Comunidad	7 - Vivienda y Servicios a la Comunidad	5 - Fondo de Aportaciones para la Infraestructura Social	Porcentaje de proyectos FISE registrados en la MIDS que tienen avance físico y financiero en el SFU	(Número total de proyectos FISE registrados en la MIDS que tienen información de avance físico financiero en el SFU/Número total de proyectos registrados en la MIDS)	Actividad	Trimestral	Porcentaje	Gestión	Eficacia	10	N/A	N/A	
Administración Pública Federal	N/A	N/A	33 - Aportaciones Federales para Entidades Federativas y Municipios	416 - Dirección General de Programación y Presupuesto A	I003	FAIS Entidades	2 - Desarrollo Social	2 - Vivienda y Servicios a la Comunidad	7 - Vivienda y Servicios a la Comunidad	5 - Fondo de Aportaciones para la Infraestructura Social	Porcentaje de estados capacitados sobre el FAIS respecto del total de estados del país	(Número de estados capacitados sobre el FAIS en el ejercicio fiscal correspondiente / Total estados del país)*100	Actividad	Trimestral	Porcentaje	Gestión	Eficacia	31.25	N/A	N/A	
Entidad Federativa	Coahuila de Zaragoza	Cobertura estatal	33 - Aportaciones Federales para Entidades Federativas y Municipios	416 - Dirección General de Programación y Presupuesto A	I003	FAIS Entidades	2 - Desarrollo Social	2 - Vivienda y Servicios a la Comunidad	7 - Vivienda y Servicios a la Comunidad	5 - Fondo de Aportaciones para la Infraestructura Social	Porcentaje de proyectos de contribución directa registrados en la MIDS	(Sumatoria de proyectos de contribución directa registrados la MIDS al trimestre correspondiente/Sumatoria de proyectos registrados la MIDS al trimestre correspondiente)*100	Actividad	Trimestral	Porcentaje	Gestión	Eficacia	0	0	N/A	sin variaciones
Entidad Federativa	Coahuila de Zaragoza	Cobertura estatal	33 - Aportaciones Federales para Entidades Federativas y Municipios	416 - Dirección General de Programación y Presupuesto A	I003	FAIS Entidades	2 - Desarrollo Social	2 - Vivienda y Servicios a la Comunidad	7 - Vivienda y Servicios a la Comunidad	5 - Fondo de Aportaciones para la Infraestructura Social	Porcentaje de proyectos complementarios registrados en la MIDS	(Sumatoria de proyectos complementarios registrados la MIDS al trimestre correspondiente/Sumatoria de proyectos registrados la MIDS al trimestre correspondiente)*100	Actividad	Trimestral	Porcentaje	Gestión	Eficacia	0	0	N/A	sin variación
Entidad Federativa	Coahuila de Zaragoza	Cobertura estatal	33 - Aportaciones Federales para Entidades Federativas y Municipios	416 - Dirección General de Programación y Presupuesto A	I003	FAIS Entidades	2 - Desarrollo Social	2 - Vivienda y Servicios a la Comunidad	7 - Vivienda y Servicios a la Comunidad	5 - Fondo de Aportaciones para la Infraestructura Social	Porcentaje de otros proyectos registrados en la MIDS	(Sumatoria de otros proyectos registrados la MIDS al trimestre correspondiente/Sumatoria de proyectos registrados en la MIDS al trimestre correspondiente)*100	Actividad	Trimestral	Porcentaje	Gestión	Eficacia	0	0	N/A	sin variacion

Programa Presupuestario																	Indicadores					Meta y Avance al periodo			
Responsable del Registro del Avance	Entidad Federativa	Municipio	Ramo	Unidad	Programa Presupuestario	Nombre del Programa Presupuestario	Fin	Función	Subfunción	Actividad Institucional	Nombre del Indicador	Método de Cálculo	Nivel del Indicador	Frecuencia de Medición	Unidad de Medida	Tipo	Dimensión del Indicador	Meta programa	Realizado en el Periodo	Avance (%)	Justificación				
Administración Pública Federal	N/A	N/A	33 - Aportaciones Federales para Entidades Federativas y Municipios	416 - Dirección General de Programación y Presupuesto A	1005	FORTAMUN	2 - Desarrollo Social	2 - Vivienda y Servicios a la Comunidad	7 - Vivienda y Servicios a la Comunidad	6 - Fondo de Aportaciones para el Fortalecimiento de los Municipios y de las Demarcaciones Territoriales del Distrito Federal	Mejora de la calidad crediticia estatal acumulada	Sumatoria del Indicador de Evolución de Calidad Crediticia de la entidad a la entidad 32	Fin	Anual	Otra	Estratégico	Eficacia			N/A	N/A				
Municipio	Coahuila de Zaragoza	Abasolo	33 - Aportaciones Federales para Entidades Federativas y Municipios	416 - Dirección General de Programación y Presupuesto A	1005	FORTAMUN	2 - Desarrollo Social	2 - Vivienda y Servicios a la Comunidad	7 - Vivienda y Servicios a la Comunidad	6 - Fondo de Aportaciones para el Fortalecimiento de los Municipios y de las Demarcaciones Territoriales del Distrito Federal	Índice de Aplicación Prioritaria de Recursos	$(\text{Gasto ejercido en Obligaciones Financieras} + \text{Gasto ejercido en Pago por Derechos de Agua} + \text{Gasto ejercido en Seguridad Pública} + \text{Gasto ejercido en Inversión}) / (\text{Gasto total ejercido del FORTAMUN DF}) * 100$	Fin	Anual	Porcentaje	Estratégico	Eficacia	100			N/A				
Municipio	Coahuila de Zaragoza	Abasolo	33 - Aportaciones Federales para Entidades Federativas y Municipios	416 - Dirección General de Programación y Presupuesto A	1005	FORTAMUN	2 - Desarrollo Social	2 - Vivienda y Servicios a la Comunidad	7 - Vivienda y Servicios a la Comunidad	6 - Fondo de Aportaciones para el Fortalecimiento de los Municipios y de las Demarcaciones Territoriales del Distrito Federal	Índice de Dependencia Financiera	$(\text{Recursos ministrados del FORTAMUN DF al municipio o demarcación territorial} / \text{Ingresos propios registrados por el municipio o demarcación territorial del Distrito Federal})$	Propósito	Semestral	Otra	Estratégico	Eficacia	1.1			N/A				
Municipio	Coahuila de Zaragoza	Abasolo	33 - Aportaciones Federales para Entidades Federativas y Municipios	416 - Dirección General de Programación y Presupuesto A	1005	FORTAMUN	2 - Desarrollo Social	2 - Vivienda y Servicios a la Comunidad	7 - Vivienda y Servicios a la Comunidad	6 - Fondo de Aportaciones para el Fortalecimiento de los Municipios y de las Demarcaciones Territoriales del Distrito Federal	Índice de Dependencia Financiera	$(\text{Recursos ministrados del FORTAMUN DF al municipio o demarcación territorial} / \text{Ingresos propios registrados por el municipio o demarcación territorial del Distrito Federal})$	Propósito	Semestral	Otra	Estratégico	Eficacia	1.5			N/A				
Municipio	Coahuila de Zaragoza	Abasolo	33 - Aportaciones Federales para Entidades Federativas y Municipios	416 - Dirección General de Programación y Presupuesto A	1005	FORTAMUN	2 - Desarrollo Social	2 - Vivienda y Servicios a la Comunidad	7 - Vivienda y Servicios a la Comunidad	6 - Fondo de Aportaciones para el Fortalecimiento de los Municipios y de las Demarcaciones Territoriales del Distrito Federal	Porcentaje de avance en las metas	$(\text{Promedio de avances en las metas porcentuales de } i / \text{Promedio de las metas programadas porcentuales de } i) * 100$	Componente	Trimestral	Porcentaje	Estratégico	Eficacia	0	0		N/A				
Municipio	Coahuila de Zaragoza	Abasolo	33 - Aportaciones Federales para Entidades Federativas y Municipios	416 - Dirección General de Programación y Presupuesto A	1005	FORTAMUN	2 - Desarrollo Social	2 - Vivienda y Servicios a la Comunidad	7 - Vivienda y Servicios a la Comunidad	6 - Fondo de Aportaciones para el Fortalecimiento de los Municipios y de las Demarcaciones Territoriales del Distrito Federal	Índice en el Ejercicio de Recursos	$(\text{Gasto ejercido del FORTAMUN DF por el municipio o demarcación territorial} / \text{Monto anual aprobado del FORTAMUN DF al municipio o demarcación territorial}) * 100$	Actividad	Trimestral	Porcentaje	Gestión	Eficacia	0	0		N/A				
Municipio	Coahuila de Zaragoza	Allende	33 - Aportaciones Federales para Entidades Federativas y Municipios	416 - Dirección General de Programación y Presupuesto A	1005	FORTAMUN	2 - Desarrollo Social	2 - Vivienda y Servicios a la Comunidad	7 - Vivienda y Servicios a la Comunidad	6 - Fondo de Aportaciones para el Fortalecimiento de los Municipios y de las Demarcaciones Territoriales del Distrito Federal	Índice de Aplicación Prioritaria de Recursos	$(\text{Gasto ejercido en Obligaciones Financieras} + \text{Gasto ejercido en Pago por Derechos de Agua} + \text{Gasto ejercido en Seguridad Pública} + \text{Gasto ejercido en Inversión}) / (\text{Gasto total ejercido del FORTAMUN DF}) * 100$	Fin	Anual	Porcentaje	Estratégico	Eficacia	12428700.56			N/A				
Municipio	Coahuila de Zaragoza	Allende	33 - Aportaciones Federales para Entidades Federativas y Municipios	416 - Dirección General de Programación y Presupuesto A	1005	FORTAMUN	2 - Desarrollo Social	2 - Vivienda y Servicios a la Comunidad	7 - Vivienda y Servicios a la Comunidad	6 - Fondo de Aportaciones para el Fortalecimiento de los Municipios y de las Demarcaciones Territoriales del Distrito Federal	Índice de Dependencia Financiera	$(\text{Recursos ministrados del FORTAMUN DF al municipio o demarcación territorial} / \text{Ingresos propios registrados por el municipio o demarcación territorial del Distrito Federal})$	Propósito	Semestral	Otra	Estratégico	Eficacia	6214350.28			N/A				
Municipio	Coahuila de Zaragoza	Allende	33 - Aportaciones Federales para Entidades Federativas y Municipios	416 - Dirección General de Programación y Presupuesto A	1005	FORTAMUN	2 - Desarrollo Social	2 - Vivienda y Servicios a la Comunidad	7 - Vivienda y Servicios a la Comunidad	6 - Fondo de Aportaciones para el Fortalecimiento de los Municipios y de las Demarcaciones Territoriales del Distrito Federal	Índice de Dependencia Financiera	$(\text{Recursos ministrados del FORTAMUN DF al municipio o demarcación territorial} / \text{Ingresos propios registrados por el municipio o demarcación territorial del Distrito Federal})$	Propósito	Semestral	Otra	Estratégico	Eficacia	12428700.6			N/A				
Municipio	Coahuila de Zaragoza	Allende	33 - Aportaciones Federales para Entidades Federativas y Municipios	416 - Dirección General de Programación y Presupuesto A	1005	FORTAMUN	2 - Desarrollo Social	2 - Vivienda y Servicios a la Comunidad	7 - Vivienda y Servicios a la Comunidad	6 - Fondo de Aportaciones para el Fortalecimiento de los Municipios y de las Demarcaciones Territoriales del Distrito Federal	Porcentaje de avance en las metas	$(\text{Promedio de avance en las metas porcentuales de } i / \text{Promedio de las metas programadas porcentuales de } i) * 100$	Componente	Trimestral	Porcentaje	Estratégico	Eficacia	85.5	85.5		100				
Municipio	Coahuila de Zaragoza	Allende	33 - Aportaciones Federales para Entidades Federativas y Municipios	416 - Dirección General de Programación y Presupuesto A	1005	FORTAMUN	2 - Desarrollo Social	2 - Vivienda y Servicios a la Comunidad	7 - Vivienda y Servicios a la Comunidad	6 - Fondo de Aportaciones para el Fortalecimiento de los Municipios y de las Demarcaciones Territoriales del Distrito Federal	Índice en el Ejercicio de Recursos	$(\text{Gasto ejercido del FORTAMUN DF por el municipio o demarcación territorial} / \text{Monto anual aprobado del FORTAMUN DF al municipio o demarcación territorial}) * 100$	Actividad	Trimestral	Porcentaje	Gestión	Eficacia	25	18.1		72.4				
Municipio	Coahuila de Zaragoza	Arteaga	33 - Aportaciones Federales para Entidades Federativas y Municipios	416 - Dirección General de Programación y Presupuesto A	1005	FORTAMUN	2 - Desarrollo Social	2 - Vivienda y Servicios a la Comunidad	7 - Vivienda y Servicios a la Comunidad	6 - Fondo de Aportaciones para el Fortalecimiento de los Municipios y de las Demarcaciones Territoriales del Distrito Federal	Índice de Aplicación Prioritaria de Recursos	$(\text{Gasto ejercido en Obligaciones Financieras} + \text{Gasto ejercido en Pago por Derechos de Agua} + \text{Gasto ejercido en Seguridad Pública} + \text{Gasto ejercido en Inversión}) / (\text{Gasto total ejercido del FORTAMUN DF}) * 100$	Fin	Anual	Porcentaje	Estratégico	Eficacia	100			N/A				
Municipio	Coahuila de Zaragoza	Arteaga	33 - Aportaciones Federales para Entidades Federativas y Municipios	416 - Dirección General de Programación y Presupuesto A	1005	FORTAMUN	2 - Desarrollo Social	2 - Vivienda y Servicios a la Comunidad	7 - Vivienda y Servicios a la Comunidad	6 - Fondo de Aportaciones para el Fortalecimiento de los Municipios y de las Demarcaciones Territoriales del Distrito Federal	Índice de Dependencia Financiera	$(\text{Recursos ministrados del FORTAMUN DF al municipio o demarcación territorial} / \text{Ingresos propios registrados por el municipio o demarcación territorial del Distrito Federal})$	Propósito	Semestral	Otra	Estratégico	Eficacia	.2			N/A				
Municipio	Coahuila de Zaragoza	Arteaga	33 - Aportaciones Federales para Entidades Federativas y Municipios	416 - Dirección General de Programación y Presupuesto A	1005	FORTAMUN	2 - Desarrollo Social	2 - Vivienda y Servicios a la Comunidad	7 - Vivienda y Servicios a la Comunidad	6 - Fondo de Aportaciones para el Fortalecimiento de los Municipios y de las Demarcaciones Territoriales del Distrito Federal	Índice de Dependencia Financiera	$(\text{Recursos ministrados del FORTAMUN DF al municipio o demarcación territorial} / \text{Ingresos propios registrados por el municipio o demarcación territorial del Distrito Federal})$	Propósito	Semestral	Otra	Estratégico	Eficacia	.2			N/A				
Municipio	Coahuila de Zaragoza	Arteaga	33 - Aportaciones Federales para Entidades Federativas y Municipios	416 - Dirección General de Programación y Presupuesto A	1005	FORTAMUN	2 - Desarrollo Social	2 - Vivienda y Servicios a la Comunidad	7 - Vivienda y Servicios a la Comunidad	6 - Fondo de Aportaciones para el Fortalecimiento de los Municipios y de las Demarcaciones Territoriales del Distrito Federal	Porcentaje de avance en las metas	$(\text{Promedio de avance en las metas porcentuales de } i / \text{Promedio de las metas programadas porcentuales de } i) * 100$	Componente	Trimestral	Porcentaje	Estratégico	Eficacia	33	13.65		41.36				

Municipio	Coahuila de Zaragoza	Villa Unión	33 - Aportaciones Federales para Entidades Federativas y Municipios	416 - Dirección General de Programación y Presupuesto A	1005	FORTAMUN	2 - Desarrollo Social	2 - Vivienda y Servicios a la Comunidad	7 - Vivienda y Servicios a la Comunidad	6 - Fondo de Aportaciones para el Fortalecimiento de los Municipios y de las Demarcaciones Territoriales del Distrito Federal	Índice de Aplicación Prioritaria de Recursos	((Gasto ejercido en Obligaciones Financieras + Gasto ejercido en Pago por Derechos de Agua + Gasto ejercido en Seguridad Pública + Gasto ejercido en Inversión) / (Gasto total ejercido del FORTAMUN DF)) * 100	Fin	Anual	Porcentaje	Estratégico	Eficacia	100			N/A
Municipio	Coahuila de Zaragoza	Villa Unión	33 - Aportaciones Federales para Entidades Federativas y Municipios	416 - Dirección General de Programación y Presupuesto A	1005	FORTAMUN	2 - Desarrollo Social	2 - Vivienda y Servicios a la Comunidad	7 - Vivienda y Servicios a la Comunidad	6 - Fondo de Aportaciones para el Fortalecimiento de los Municipios y de las Demarcaciones Territoriales del Distrito Federal	Índice de Dependencia Financiera	(Recursos ministrados del FORTAMUN DF al municipio o demarcación territorial / Ingresos propios registrados por el municipio o demarcación territorial del Distrito Federal)	Propósito	Semestral	Otra	Estratégico	Eficacia	1.2			N/A
Municipio	Coahuila de Zaragoza	Villa Unión	33 - Aportaciones Federales para Entidades Federativas y Municipios	416 - Dirección General de Programación y Presupuesto A	1005	FORTAMUN	2 - Desarrollo Social	2 - Vivienda y Servicios a la Comunidad	7 - Vivienda y Servicios a la Comunidad	6 - Fondo de Aportaciones para el Fortalecimiento de los Municipios y de las Demarcaciones Territoriales del Distrito Federal	Índice de Dependencia Financiera	(Recursos ministrados del FORTAMUN DF al municipio o demarcación territorial / Ingresos propios registrados por el municipio o demarcación territorial del Distrito Federal)	Propósito	Semestral	Otra	Estratégico	Eficacia	1.2			N/A
Municipio	Coahuila de Zaragoza	Villa Unión	33 - Aportaciones Federales para Entidades Federativas y Municipios	416 - Dirección General de Programación y Presupuesto A	1005	FORTAMUN	2 - Desarrollo Social	2 - Vivienda y Servicios a la Comunidad	7 - Vivienda y Servicios a la Comunidad	6 - Fondo de Aportaciones para el Fortalecimiento de los Municipios y de las Demarcaciones Territoriales del Distrito Federal	Porcentaje de avance en las metas	(Promedio de avance en las metas porcentuales de I / Promedio de las metas programadas porcentuales de I) * 100	Componente	Trimestral	Porcentaje	Estratégico	Eficacia	100	77.2	77.2	SE ALCANZARON AHORROS
Municipio	Coahuila de Zaragoza	Villa Unión	33 - Aportaciones Federales para Entidades Federativas y Municipios	416 - Dirección General de Programación y Presupuesto A	1005	FORTAMUN	2 - Desarrollo Social	2 - Vivienda y Servicios a la Comunidad	7 - Vivienda y Servicios a la Comunidad	6 - Fondo de Aportaciones para el Fortalecimiento de los Municipios y de las Demarcaciones Territoriales del Distrito Federal	Índice en el Ejercicio de Recursos	(Gasto ejercido del FORTAMUN DF por el municipio o demarcación territorial / Monto anual aprobado del FORTAMUN DF al municipio o demarcación territorial)*100	Actividad	Trimestral	Porcentaje	Gestión	Eficacia	25	20	80	SE ALCANZARON AHORROS
Municipio	Coahuila de Zaragoza	Zaragoza	33 - Aportaciones Federales para Entidades Federativas y Municipios	416 - Dirección General de Programación y Presupuesto A	1005	FORTAMUN	2 - Desarrollo Social	2 - Vivienda y Servicios a la Comunidad	7 - Vivienda y Servicios a la Comunidad	6 - Fondo de Aportaciones para el Fortalecimiento de los Municipios y de las Demarcaciones Territoriales del Distrito Federal	Índice de Aplicación Prioritaria de Recursos	((Gasto ejercido en Obligaciones Financieras + Gasto ejercido en Pago por Derechos de Agua + Gasto ejercido en Seguridad Pública + Gasto ejercido en Inversión) / (Gasto total ejercido del FORTAMUN DF)) * 100	Fin	Anual	Porcentaje	Estratégico	Eficacia	100			N/A
Municipio	Coahuila de Zaragoza	Zaragoza	33 - Aportaciones Federales para Entidades Federativas y Municipios	416 - Dirección General de Programación y Presupuesto A	1005	FORTAMUN	2 - Desarrollo Social	2 - Vivienda y Servicios a la Comunidad	7 - Vivienda y Servicios a la Comunidad	6 - Fondo de Aportaciones para el Fortalecimiento de los Municipios y de las Demarcaciones Territoriales del Distrito Federal	Índice de Dependencia Financiera	(Recursos ministrados del FORTAMUN DF al municipio o demarcación territorial / Ingresos propios registrados por el municipio o demarcación territorial del Distrito Federal)	Propósito	Semestral	Otra	Estratégico	Eficacia	.2			N/A
Municipio	Coahuila de Zaragoza	Zaragoza	33 - Aportaciones Federales para Entidades Federativas y Municipios	416 - Dirección General de Programación y Presupuesto A	1005	FORTAMUN	2 - Desarrollo Social	2 - Vivienda y Servicios a la Comunidad	7 - Vivienda y Servicios a la Comunidad	6 - Fondo de Aportaciones para el Fortalecimiento de los Municipios y de las Demarcaciones Territoriales del Distrito Federal	Índice de Dependencia Financiera	(Recursos ministrados del FORTAMUN DF al municipio o demarcación territorial / Ingresos propios registrados por el municipio o demarcación territorial del Distrito Federal)	Propósito	Semestral	Otra	Estratégico	Eficacia	.2			N/A
Municipio	Coahuila de Zaragoza	Zaragoza	33 - Aportaciones Federales para Entidades Federativas y Municipios	416 - Dirección General de Programación y Presupuesto A	1005	FORTAMUN	2 - Desarrollo Social	2 - Vivienda y Servicios a la Comunidad	7 - Vivienda y Servicios a la Comunidad	6 - Fondo de Aportaciones para el Fortalecimiento de los Municipios y de las Demarcaciones Territoriales del Distrito Federal	Porcentaje de avance en las metas	(Promedio de avance en las metas porcentuales de I / Promedio de las metas programadas porcentuales de I) * 100	Componente	Trimestral	Porcentaje	Estratégico	Eficacia	89.5	89.5	100	
Municipio	Coahuila de Zaragoza	Zaragoza	33 - Aportaciones Federales para Entidades Federativas y Municipios	416 - Dirección General de Programación y Presupuesto A	1005	FORTAMUN	2 - Desarrollo Social	2 - Vivienda y Servicios a la Comunidad	7 - Vivienda y Servicios a la Comunidad	6 - Fondo de Aportaciones para el Fortalecimiento de los Municipios y de las Demarcaciones Territoriales del Distrito Federal	Índice en el Ejercicio de Recursos	(Gasto ejercido del FORTAMUN DF por el municipio o demarcación territorial / Monto anual aprobado del FORTAMUN DF al municipio o demarcación territorial)*100	Actividad	Trimestral	Porcentaje	Gestión	Eficacia	17.3	17.3	100	



Gobierno de
Coahuila



Informe de Avance de Gestión 1er. Trimestre 2016
Del 1 de enero al 31 de marzo de 2016
(Pesos)

SECRETARIA DE FINANZAS

Los resultados de la evolución del desempeño de los programas de la entidad federativa, así como los vinculados al ejercicio de los recursos federales que les hayan sido transferidos.

Programa Presupuestario											Indicadores							Meta y Avance al periodo			
Responsable del Registro del Avance	Entidad Federativa	Municipio	Ramo	Unidad	Programa Presupuestario	Nombre del Programa Presupuestario	Fin	Función	Subfunción	Actividad Institucional	Nombre del Indicador	Método de Cálculo	Nivel del Indicador	Frecuencia de Medición	Unidad de Medida	Tipo	Dimensión del Indicador	Meta programa	Realizado en el Periodo	Avance (%)	Justificación
Entidad Federativa	Coahuila de Zaragoza	Cobertura estatal	33 - Aportaciones Federales para Entidades Federativas y Municipios	416 - Dirección General de Programación y Presupuesto A	1013	FONE Servicios Personales	2 - Desarrollo Social	5 - Educación	1 - Educación	3 - Fondo de Aportaciones para la Nómina Educativa y Gasto Operativo	Eficiencia terminal en educación primaria	(Número de alumnos egresados de la educación primaria en el ciclo escolar t / Alumnos de nuevo ingreso a primer grado de primaria en el ciclo escolar t-5) X 100	Propósito	Anual	Porcentaje	Estratégico	Eficacia	97.41		N/A	
Entidad Federativa	Coahuila de Zaragoza	Cobertura estatal	33 - Aportaciones Federales para Entidades Federativas y Municipios	416 - Dirección General de Programación y Presupuesto A	1013	FONE Servicios Personales	2 - Desarrollo Social	5 - Educación	1 - Educación	3 - Fondo de Aportaciones para la Nómina Educativa y Gasto Operativo	Eficiencia terminal en educación secundaria	(Número de alumnos egresados de la educación secundaria en el ciclo escolar t / Alumnos de nuevo ingreso a primer grado de secundaria en el ciclo escolar t-2) X 100	Propósito	Anual	Porcentaje	Estratégico	Eficacia	88.73		N/A	
Entidad Federativa	Coahuila de Zaragoza	Cobertura estatal	33 - Aportaciones Federales para Entidades Federativas y Municipios	416 - Dirección General de Programación y Presupuesto A	1013	FONE Servicios Personales	2 - Desarrollo Social	5 - Educación	1 - Educación	3 - Fondo de Aportaciones para la Nómina Educativa y Gasto Operativo	Tasa bruta de escolarización del nivel preescolar en la entidad federativa	(Matrícula total al inicio de cursos en educación preescolar de 3 a 5 años atendida en los servicios educativos del estado en el año t/ Población de 3 a 5 años en el estado en el año t) x 100	Componente	Anual	Porcentaje	Estratégico	Eficacia	75.22		N/A	
Entidad Federativa	Coahuila de Zaragoza	Cobertura estatal	33 - Aportaciones Federales para Entidades Federativas y Municipios	416 - Dirección General de Programación y Presupuesto A	1013	FONE Servicios Personales	2 - Desarrollo Social	5 - Educación	1 - Educación	3 - Fondo de Aportaciones para la Nómina Educativa y Gasto Operativo	Tasa bruta de escolarización del nivel primaria en la entidad federativa.	(Matrícula total al inicio de cursos en educación primaria de 6 a 11 años atendida en los servicios educativos del estado en el año t/ Población de 6 a 11 años en el estado en el año t) x 100	Componente	Anual	Porcentaje	Estratégico	Eficacia	103.58		N/A	
Entidad Federativa	Coahuila de Zaragoza	Cobertura estatal	33 - Aportaciones Federales para Entidades Federativas y Municipios	416 - Dirección General de Programación y Presupuesto A	1013	FONE Servicios Personales	2 - Desarrollo Social	5 - Educación	1 - Educación	3 - Fondo de Aportaciones para la Nómina Educativa y Gasto Operativo	Tasa bruta de escolarización del nivel secundaria en la entidad federativa.	(Matrícula total al inicio de cursos en educación secundaria de 12 a 14 años atendida en los servicios educativos en el estado en el año t/ Población de 12 a 14 años en el estado en el año t)	Componente	Anual	Porcentaje	Estratégico	Eficacia	104.65		N/A	
Entidad Federativa	Coahuila de Zaragoza	Cobertura estatal	33 - Aportaciones Federales para Entidades Federativas y Municipios	416 - Dirección General de Programación y Presupuesto A	1013	FONE Servicios Personales	2 - Desarrollo Social	5 - Educación	1 - Educación	3 - Fondo de Aportaciones para la Nómina Educativa y Gasto Operativo	Porcentaje de alumnos matriculados en educación preescolar atendidos con plazas federalizadas.	(Alumnos matriculados atendidos con plazas federalizadas en nivel preescolar en el año t/ Total de alumnos matriculados en este nivel educativo atendidos por la entidad federativa en el año t) x 100	Actividad	Anual	Porcentaje	Gestión	Eficacia	61.62		N/A	
Entidad Federativa	Coahuila de Zaragoza	Cobertura estatal	33 - Aportaciones Federales para Entidades Federativas y Municipios	416 - Dirección General de Programación y Presupuesto A	1013	FONE Servicios Personales	2 - Desarrollo Social	5 - Educación	1 - Educación	3 - Fondo de Aportaciones para la Nómina Educativa y Gasto Operativo	Porcentaje de alumnos matriculados en educación primaria atendidos con plazas federalizadas.	(Alumnos matriculados atendidos con plazas federalizadas en nivel primaria en el año t/ Total de alumnos matriculados en este nivel educativo atendidos por la entidad federativa en el año t) x 100	Actividad	Anual	Porcentaje	Gestión	Eficacia	67.77		N/A	
Entidad Federativa	Coahuila de Zaragoza	Cobertura estatal	33 - Aportaciones Federales para Entidades Federativas y Municipios	416 - Dirección General de Programación y Presupuesto A	1013	FONE Servicios Personales	2 - Desarrollo Social	5 - Educación	1 - Educación	3 - Fondo de Aportaciones para la Nómina Educativa y Gasto Operativo	Porcentaje de alumnos matriculados en educación secundaria atendidos con plazas federalizadas.	(Alumnos matriculados atendidos con plazas federalizadas en nivel secundaria en el año t/ Total de alumnos matriculados en este nivel educativo atendidos por la entidad federativa en el año t) x 100	Actividad	Anual	Porcentaje	Gestión	Eficacia	67.26		N/A	

Programa Presupuestario																			Indicadores					Meta y Avance al periodo			
Responsable del Registro del Avance	Entidad Federativa	Municipio	Ramo	Unidad	Programa Presupuestario	Nombre del Programa Presupuestario	Fin	Función	Subfunción	Actividad Institucional	Nombre del Indicador	Método de Cálculo	Nivel del Indicador	Frecuencia de Medición	Unidad de Medida	Tipo	Dimensión del Indicador	Meta programa	Realizado en el Periodo	Avance (%)	Justificación						
Administración Pública Federal	N/A	N/A	33 - Aportaciones Federales para Entidades Federativas y Municipios	416 - Dirección General de Programación y Presupuesto A	1010	FAETA Educación de Adultos	2 - Desarrollo Social	5 - Educación	5 - Educación	8 - Fondo de Aportaciones para la Educación Tecnológica y de Adultos	Índice de rezago educativo de la población de 15 años y más	$IRTn15+ = IA_{n15+} + ISPh15+ + ISSn15+$ Dónde: $IRTn15+$ = Índice del rezago total de la población de 15 años y más del año (n) IA_{n15+} = Índice de la población analfabeta de 15 años y más del año (n) $ISPh15+$ = Índice de la población sin primaria terminada de 15 años y más del año (n) $ISSn15+$ = Índice de la población sin secundaria terminada de 15 años y más en el año (n)	Fin	Anual	Otra	Estratégico	Eficacia			N/A	N/A						
Administración Pública Federal	N/A	N/A	33 - Aportaciones Federales para Entidades Federativas y Municipios	416 - Dirección General de Programación y Presupuesto A	1010	FAETA Educación de Adultos	2 - Desarrollo Social	5 - Educación	5 - Educación	8 - Fondo de Aportaciones para la Educación Tecnológica y de Adultos	Tasa de abandono escolar en educación primaria, secundaria y media superior por servicio	$\frac{\text{Relación expresada en terminos porcentuales, se aplica de manera independiente para la educación primaria, secundaria y media superior, distinguiendo por tipo de servicio: } [1 - (\text{Matrícula total del tipo de servicio } i) \text{ y nivel determinado para el ciclo } n+1 / \text{Matrícula de nuevo ingreso a primer grado del nivel determinado para el tipo de servicio } i \text{ en el ciclo } n+1] * 100}{100}$	Fin	Anual		Estratégico	Eficacia			N/A	N/A						
Administración Pública Federal	N/A	N/A	33 - Aportaciones Federales para Entidades Federativas y Municipios	416 - Dirección General de Programación y Presupuesto A	1010	FAETA Educación de Adultos	2 - Desarrollo Social	5 - Educación	5 - Educación	8 - Fondo de Aportaciones para la Educación Tecnológica y de Adultos	Porcentaje de personas de 15 años o más que se alfabetizan	$\frac{\text{(Número de personas atendidas en el Programa que se alfabetizan en el año } t \text{) / El número de personas de 15 años y más en analfabetismo en el año } t-1)}{100}$	Propósito	Anual	Porcentaje	Estratégico	Eficacia			N/A	N/A						
Administración Pública Federal	N/A	N/A	33 - Aportaciones Federales para Entidades Federativas y Municipios	416 - Dirección General de Programación y Presupuesto A	1010	FAETA Educación de Adultos	2 - Desarrollo Social	5 - Educación	5 - Educación	8 - Fondo de Aportaciones para la Educación Tecnológica y de Adultos	Porcentaje de personas de 15 años o más que concluyen secundaria	$\frac{\text{(Número de personas atendidas en el Programa que concluyen el nivel secundaria en el año } t \text{) / El número de personas de 15 años y más sin secundaria concluida en el año } t-1)}{100}$	Propósito	Anual	Porcentaje	Estratégico	Eficacia			N/A	N/A						
Administración Pública Federal	N/A	N/A	33 - Aportaciones Federales para Entidades Federativas y Municipios	416 - Dirección General de Programación y Presupuesto A	1010	FAETA Educación de Adultos	2 - Desarrollo Social	5 - Educación	5 - Educación	8 - Fondo de Aportaciones para la Educación Tecnológica y de Adultos	Porcentaje de personas de 15 años o más que concluyen primaria	$\frac{\text{(Número de personas atendidas en el Programa que concluyen el nivel primaria en el año } t \text{) / El número de personas de 15 años y más sin primaria concluida en el año } t-1)}{100}$	Propósito	Anual	Porcentaje	Estratégico	Eficacia			N/A	N/A						
Administración Pública Federal	N/A	N/A	33 - Aportaciones Federales para Entidades Federativas y Municipios	416 - Dirección General de Programación y Presupuesto A	1010	FAETA Educación de Adultos	2 - Desarrollo Social	5 - Educación	5 - Educación	8 - Fondo de Aportaciones para la Educación Tecnológica y de Adultos	Porcentaje de personas que concluyen nivel inicial y se incorporan a nivel intermedio	$\frac{\text{(número de personas que concluyen nivel inicial y se incorporan al nivel intermedio en el año } t \text{) / El número de personas que concluyen nivel inicial en el año } t-1)}{100}$	Componente	Anual	Porcentaje	Gestión	Eficacia			N/A	N/A						
Entidad Federativa	Coahuila de Zaragoza	Cobertura estatal	33 - Aportaciones Federales para Entidades Federativas y Municipios	416 - Dirección General de Programación y Presupuesto A	1010	FAETA Educación de Adultos	2 - Desarrollo Social	5 - Educación	5 - Educación	8 - Fondo de Aportaciones para la Educación Tecnológica y de Adultos	Porcentaje de plazas comunitarias que otorgan servicios educativos en operación	$\frac{\text{(Total de Plazas Comunitarias en operación/ Total de Plazas Comunitarias existentes)}}{100}$	Componente	Trimestral	Porcentaje	Gestión	Eficacia	100	98.2	98.2	En reubicación la plaza que no operó el 1er trimestre						
Entidad Federativa	Coahuila de Zaragoza	Cobertura estatal	33 - Aportaciones Federales para Entidades Federativas y Municipios	416 - Dirección General de Programación y Presupuesto A	1010	FAETA Educación de Adultos	2 - Desarrollo Social	5 - Educación	5 - Educación	8 - Fondo de Aportaciones para la Educación Tecnológica y de Adultos	Porcentaje de localidades con población en rezago que cuentan con círculos de estudio en operación	$\frac{\text{(Localidades que cuentan con al menos un círculo de estudio/Localidades con población de 15 años y mas en rezago educativo)}}{100}$	Componente	Trimestral	Porcentaje	Gestión	Eficacia	60	52.18	86.97	Desarrollo de diagnóstico de localidades con rezago educativo						
Entidad Federativa	Coahuila de Zaragoza	Cobertura estatal	33 - Aportaciones Federales para Entidades Federativas y Municipios	416 - Dirección General de Programación y Presupuesto A	1010	FAETA Educación de Adultos	2 - Desarrollo Social	5 - Educación	5 - Educación	8 - Fondo de Aportaciones para la Educación Tecnológica y de Adultos	Promedio de módulos entregados a los beneficiarios del Programa	$\frac{\text{(Número de módulos entregados a los beneficiarios del Programa y registrados en el SASA/Número de beneficiarios del Programa)}}{100}$	Actividad	Trimestral	Módulo	Gestión	Eficacia	1	.93	93	Educandos del año 2015 que ya contaban con módulo asignado						

Entidad Federativa	Coahuila de Zaragoza	Cobertura estatal	33 - Aportaciones Federales para Entidades Federativas y Municipios	416 - Dirección General de Programación y Presupuesto A	I010	FAETA Educación de Adultos	2 - Desarrollo Social	5 - Educación	5 - Educación	8 - Fondo de Aportaciones para la Educación Tecnológica y de Adultos	Porcentaje de certificados entregados	(Número de certificados entregados / El número de beneficiarios que concluyen nivel primaria o secundaria)	Actividad	Trimestral	Porcentaje	Gestión	Eficacia	95	93	97.89	Personas que cambian de domicilio y no se localizan para la entrega del certificado
Entidad Federativa	Coahuila de Zaragoza	Cobertura estatal	33 - Aportaciones Federales para Entidades Federativas y Municipios	416 - Dirección General de Programación y Presupuesto A	I010	FAETA Educación de Adultos	2 - Desarrollo Social	5 - Educación	5 - Educación	8 - Fondo de Aportaciones para la Educación Tecnológica y de Adultos	Porcentaje de exámenes acreditados	(Número de exámenes acreditados / (El número de exámenes presentados) *100)	Actividad	Trimestral	Porcentaje	Gestión	Eficacia	73.5	89.2	121.36	Se llevó a cabo el inicio de un nuevo programa (Programa de certificación especial)
Entidad Federativa	Coahuila de Zaragoza	Cobertura estatal	33 - Aportaciones Federales para Entidades Federativas y Municipios	416 - Dirección General de Programación y Presupuesto A	I010	FAETA Educación de Adultos	2 - Desarrollo Social	5 - Educación	5 - Educación	8 - Fondo de Aportaciones para la Educación Tecnológica y de Adultos	Porcentaje de asesores con formación continua	(Asesores que tienen mas de un año de servicio y con formación continua / Total de asesores con mas de un año de servicio)*100	Actividad	Trimestral	Porcentaje	Gestión	Eficacia	30	29	96.67	

Programa Presupuestario													Indicadores					Meta y Avance al periodo			
Responsable del Registro del Avance	Entidad Federativa	Municipio	Ramo	Unidad	Programa Presupuestario	Nombre del Programa Presupuestario	Fin	Función	Subfunción	Actividad Institucional	Nombre del Indicador	Método de Cálculo	Nivel del Indicador	Frecuencia de Medición	Unidad de Medida	Tipo	Dimensión del Indicador	Meta programa	Realizado en el Periodo	Avance (%)	Justificación
Administración Pública Federal	N/A	N/A	33 - Aportaciones Federales para Entidades Federativas y Municipios	416 - Dirección General de Programación y Presupuesto A	1009	FAETA Educación Tecnológica	2 - Desarrollo Social	5 - Educación	2 - Educación	8 - Fondo de Aportaciones para la Educación Tecnológica y de Adultos	Índice de incorporación al Sistema Nacional del Bachillerato (ISNB)	(Matrícula total inscrita en planteles incorporados al Sistema Nacional del Bachillerato / Matrícula total de educación media superior)/100	Fin	Anual	Porcentaje	Estratégico	Eficacia		N/A	N/A	
Entidad Federativa	Coahuila de Zaragoza	Cobertura estatal	33 - Aportaciones Federales para Entidades Federativas y Municipios	416 - Dirección General de Programación y Presupuesto A	1009	FAETA Educación Tecnológica	2 - Desarrollo Social	5 - Educación	2 - Educación	8 - Fondo de Aportaciones para la Educación Tecnológica y de Adultos	Porcentaje de Eficiencia terminal del CONALEP	(Número de alumnos de la generación t que concluyeron sus estudios de Educación Profesional Técnica en la Entidad Federativa / El número de alumnos inscritos en el primer periodo de esa generación) x 100	Propósito	Anual	Porcentaje	Estratégico	Eficacia	60.3		N/A	
Entidad Federativa	Coahuila de Zaragoza	Cobertura estatal	33 - Aportaciones Federales para Entidades Federativas y Municipios	416 - Dirección General de Programación y Presupuesto A	1009	FAETA Educación Tecnológica	2 - Desarrollo Social	5 - Educación	2 - Educación	8 - Fondo de Aportaciones para la Educación Tecnológica y de Adultos	Absorción de Educación Profesional Técnica	(Número de alumnos matriculados en primer semestre en el Sistema CONALEP de la Entidad Federativa en el ciclo escolar t / Total de egresados de secundaria de la Entidad Federativa en el ciclo escolar t-1) X 100	Componente	Anual	Porcentaje	Estratégico	Eficacia	7.39		N/A	
Entidad Federativa	Coahuila de Zaragoza	Cobertura estatal	33 - Aportaciones Federales para Entidades Federativas y Municipios	416 - Dirección General de Programación y Presupuesto A	1009	FAETA Educación Tecnológica	2 - Desarrollo Social	5 - Educación	2 - Educación	8 - Fondo de Aportaciones para la Educación Tecnológica y de Adultos	Porcentaje de planteles del CONALEP en la Entidad Federativa incorporados al Sistema Nacional de Bachillerato (SNB).	(Número de Planteles CONALEP incorporados al Sistema Nacional de Bachillerato al cierre del periodo t en la Entidad Federativa / Total de Planteles CONALEP en operación en el periodo t en la Entidad Federativa) x 100	Componente	Anual	Porcentaje	Estratégico	Eficacia	100		N/A	
Entidad Federativa	Coahuila de Zaragoza	Cobertura estatal	33 - Aportaciones Federales para Entidades Federativas y Municipios	416 - Dirección General de Programación y Presupuesto A	1009	FAETA Educación Tecnológica	2 - Desarrollo Social	5 - Educación	2 - Educación	8 - Fondo de Aportaciones para la Educación Tecnológica y de Adultos	Porcentaje del alumnado que participan en programas de tutoría en la Entidad Federativa	(Número de alumnos atendidos en algún tipo de tutoría de los planteles CONALEP en la Entidad Federativa en el semestre t / Número de alumnos matriculados en los planteles CONALEP en el semestre t en la Entidad Federativa) x 100	Actividad	Semestral	Porcentaje	Gestión	Eficacia	100		N/A	
Entidad Federativa	Coahuila de Zaragoza	Cobertura estatal	33 - Aportaciones Federales para Entidades Federativas y Municipios	416 - Dirección General de Programación y Presupuesto A	1009	FAETA Educación Tecnológica	2 - Desarrollo Social	5 - Educación	2 - Educación	8 - Fondo de Aportaciones para la Educación Tecnológica y de Adultos	Porcentaje del alumnado que participan en programas de tutoría en la Entidad Federativa	(Número de alumnos atendidos en algún tipo de tutoría de los planteles CONALEP en la Entidad Federativa en el semestre t / Número de alumnos matriculados en los planteles CONALEP en el semestre t en la Entidad Federativa) x 100	Actividad	Semestral	Porcentaje	Gestión	Eficacia	100		N/A	
Entidad Federativa	Coahuila de Zaragoza	Cobertura estatal	33 - Aportaciones Federales para Entidades Federativas y Municipios	416 - Dirección General de Programación y Presupuesto A	1009	FAETA Educación Tecnológica	2 - Desarrollo Social	5 - Educación	2 - Educación	8 - Fondo de Aportaciones para la Educación Tecnológica y de Adultos	Porcentaje de planteles de Educación Profesional Técnica apoyados con recursos presupuestarios del FAETA	(Número de Planteles de Educación Profesional Técnica apoyados con recursos presupuestarios del FAETA para gastos de operación en el trimestre t / Total de planteles de Educación Profesional Técnica del ámbito federalizado en el trimestre t) X 100	Actividad	Trimestral	Porcentaje	Gestión	Eficacia	100		N/A	

Responsable del Registro del Avance	Entidad Federativa	Municipio	Programa Presupuestario									Indicadores						Meta y Avance al periodo			
			Ramo	Unidad	Programa Presupuestario	Nombre del Programa Presupuestario	Fin	Función	Subfunción	Actividad Institucional	Nombre del Indicador	Método de Cálculo	Nivel del Indicador	Frecuencia de Medición	Unidad de Medida	Tipo	Dimensión del Indicador	Meta programa	Realizado en el Periodo	Avance (%)	Justificación
Administración Pública Federal	N/A	N/A	33 - Aportaciones Federales para Entidades Federativas y Municipios	416 - Dirección General de Programación y Presupuesto A	I012	FAFEF	2 - Desarrollo Social	2 - Vivienda y Servicios a la Comunidad	7 - Vivienda y Servicios a la Comunidad	10 - Fondo de Aportaciones para el Fortalecimiento de las Entidades Federativas	Mejora de la calidad crediticia estatal acumulada	Sumatoria del Indicador de Evaluación de Calidad Crediticia de la entidad a la entidad 32.	Fin	Anual	Otra	Estratégico	Eficacia		N/A	N/A	
Entidad Federativa	Coahuila de Zaragoza	Cobertura estatal	33 - Aportaciones Federales para Entidades Federativas y Municipios	416 - Dirección General de Programación y Presupuesto A	I012	FAFEF	2 - Desarrollo Social	2 - Vivienda y Servicios a la Comunidad	7 - Vivienda y Servicios a la Comunidad	10 - Fondo de Aportaciones para el Fortalecimiento de las Entidades Federativas	Índice de Impacto de Deuda Pública	(Saldo de la Deuda Directa al 31 de diciembre del año anterior/Ingreso Estatal Disponible)*100	Fin	Anual	Porcentaje	Estratégico	Eficacia	86		N/A	
Entidad Federativa	Coahuila de Zaragoza	Cobertura estatal	33 - Aportaciones Federales para Entidades Federativas y Municipios	416 - Dirección General de Programación y Presupuesto A	I012	FAFEF	2 - Desarrollo Social	2 - Vivienda y Servicios a la Comunidad	7 - Vivienda y Servicios a la Comunidad	10 - Fondo de Aportaciones para el Fortalecimiento de las Entidades Federativas	Índice de Impulso al Gasto de Inversión	(Gasto en Inversión / Ingreso Estatal Disponible) * 100	Propósito	Semestral	Porcentaje	Estratégico	Eficacia	8.72		N/A	
Entidad Federativa	Coahuila de Zaragoza	Cobertura estatal	33 - Aportaciones Federales para Entidades Federativas y Municipios	416 - Dirección General de Programación y Presupuesto A	I012	FAFEF	2 - Desarrollo Social	2 - Vivienda y Servicios a la Comunidad	7 - Vivienda y Servicios a la Comunidad	10 - Fondo de Aportaciones para el Fortalecimiento de las Entidades Federativas	Índice de Fortalecimiento Financiero	(Ingresos propios / Ingreso Estatal Disponible) * 100	Propósito	Semestral	Porcentaje	Estratégico	Eficacia	31.69		N/A	
Entidad Federativa	Coahuila de Zaragoza	Cobertura estatal	33 - Aportaciones Federales para Entidades Federativas y Municipios	416 - Dirección General de Programación y Presupuesto A	I012	FAFEF	2 - Desarrollo Social	2 - Vivienda y Servicios a la Comunidad	7 - Vivienda y Servicios a la Comunidad	10 - Fondo de Aportaciones para el Fortalecimiento de las Entidades Federativas	Índice de Fortalecimiento Financiero	(Ingresos propios / Ingreso Estatal Disponible) * 100	Propósito	Semestral	Porcentaje	Estratégico	Eficacia	43.39		N/A	
Entidad Federativa	Coahuila de Zaragoza	Cobertura estatal	33 - Aportaciones Federales para Entidades Federativas y Municipios	416 - Dirección General de Programación y Presupuesto A	I012	FAFEF	2 - Desarrollo Social	2 - Vivienda y Servicios a la Comunidad	7 - Vivienda y Servicios a la Comunidad	10 - Fondo de Aportaciones para el Fortalecimiento de las Entidades Federativas	Índice de Impulso al Gasto de Inversión	(Gasto en Inversión / Ingreso Estatal Disponible) * 100	Propósito	Semestral	Porcentaje	Estratégico	Eficacia	5.62		N/A	
Entidad Federativa	Coahuila de Zaragoza	Cobertura estatal	33 - Aportaciones Federales para Entidades Federativas y Municipios	416 - Dirección General de Programación y Presupuesto A	I012	FAFEF	2 - Desarrollo Social	2 - Vivienda y Servicios a la Comunidad	7 - Vivienda y Servicios a la Comunidad	10 - Fondo de Aportaciones para el Fortalecimiento de las Entidades Federativas	Porcentaje de avance en las metas	(Promedio de avance en las metas porcentuales de I / Promedio de las metas programadas porcentuales de I) * 100	Componente	Trimestral	Porcentaje	Estratégico	Eficacia	100	10.52	10.52	sin justificación !!!!
Entidad Federativa	Coahuila de Zaragoza	Cobertura estatal	33 - Aportaciones Federales para Entidades Federativas y Municipios	416 - Dirección General de Programación y Presupuesto A	I012	FAFEF	2 - Desarrollo Social	2 - Vivienda y Servicios a la Comunidad	7 - Vivienda y Servicios a la Comunidad	10 - Fondo de Aportaciones para el Fortalecimiento de las Entidades Federativas	Índice en el Ejercicio de Recursos	(Gasto ejercido del FAFEF por la entidad federativa / Monto anual aprobado del FAFEF a la entidad federativa)*100	Actividad	Trimestral	Porcentaje	Gestión	Eficacia	25	0	0	Sin justificación

Programa Presupuestario																	Indicadores					Meta y Avance al periodo			
Responsable del Registro del Avance	Entidad Federativa	Municipio	Ramo	Unidad	Programa Presupuestario	Nombre del Programa Presupuestario	Fin	Función	Subfunción	Actividad Institucional	Nombre del Indicador	Método de Cálculo	Nivel del Indicador	Frecuencia de Medición	Unidad de Medida	Tipo	Dimensión del Indicador	Meta programa	Realizado en el Periodo	Avance (%)	Justificación				
Administración Pública Federal	N/A	N/A	33 - Aportaciones Federales para Entidades Federativas y Municipios	416 - Dirección General de Programación y Presupuesto A	1007	FAM Infraestructura Educativa Básica	2 - Desarrollo Social	5 - Educación	1 - Educación	7 - Fondo de Aportaciones Múltiples	Tasa de abandono escolar en educación primaria, secundaria y media superior por servicio	Relación expresada en términos porcentuales, se aplica de manera independiente para la educación primaria, secundaria y media superior, distinguiendo por tipo de servicio: $[1 - (\text{Matrícula total del tipo de servicio } i \text{ y nivel determinado para el ciclo } n+1 / \text{Matrícula de nuevo ingreso a primer grado del nivel determinado para el tipo de servicio } i \text{ en el ciclo } n+1)] * 100$	Fin	Anual		Estratégico	Eficacia		N/A	N/A					
Entidad Federativa	Coahuila de Zaragoza	Cobertura estatal	33 - Aportaciones Federales para Entidades Federativas y Municipios	416 - Dirección General de Programación y Presupuesto A	1007	FAM Infraestructura Educativa Básica	2 - Desarrollo Social	5 - Educación	1 - Educación	7 - Fondo de Aportaciones Múltiples	Porcentaje de escuelas públicas de tipo básico mejoradas a través de los Organismos Responsables de la Infraestructura Física Educativa (INFE)	(Número de escuelas públicas de tipo básico atendidas a través de los Organismos Responsables de la Infraestructura Física Educativa (INFE) en el periodo t / Total de escuelas públicas de tipo básico en el periodo t) X 100	Propósito	Anual	Porcentaje	Estratégico	Eficacia	92		N/A					
Entidad Federativa	Coahuila de Zaragoza	Cobertura estatal	33 - Aportaciones Federales para Entidades Federativas y Municipios	416 - Dirección General de Programación y Presupuesto A	1007	FAM Infraestructura Educativa Básica	2 - Desarrollo Social	5 - Educación	1 - Educación	7 - Fondo de Aportaciones Múltiples	Porcentaje de escuelas públicas de tipo básico con proyectos concluidos en la categoría de rehabilitación y/o mantenimiento.	(Número de proyectos en la categoría de rehabilitación y/o mantenimiento concluidos de escuelas públicas de tipo básico en el periodo t / Total de escuelas públicas de tipo básico a atender por el programa en el periodo t) X 100	Componente	Trimestral	Porcentaje	Gestión	Eficacia	0	0	N/A	DERIVADO DE MODIFICACIONES AL PROGRAMA OPERATIVO ANUAL.				
Entidad Federativa	Coahuila de Zaragoza	Cobertura estatal	33 - Aportaciones Federales para Entidades Federativas y Municipios	416 - Dirección General de Programación y Presupuesto A	1007	FAM Infraestructura Educativa Básica	2 - Desarrollo Social	5 - Educación	1 - Educación	7 - Fondo de Aportaciones Múltiples	Proyectos concluidos de construcción, rehabilitación y/o mantenimiento, y equipamiento en escuelas públicas de tipo básico.	(Número de proyectos concluidos en la categoría de construcción, de escuelas públicas de tipo básico en el periodo t / Total de escuelas públicas de tipo básico a atender por el programa en el periodo t) X 100	Componente	Trimestral	Porcentaje	Gestión	Eficacia	0	0	N/A	DERIVADO DE MODIFICACIONES AL PROGRAMA OPERATIVO ANUAL.				
Entidad Federativa	Coahuila de Zaragoza	Cobertura estatal	33 - Aportaciones Federales para Entidades Federativas y Municipios	416 - Dirección General de Programación y Presupuesto A	1007	FAM Infraestructura Educativa Básica	2 - Desarrollo Social	5 - Educación	1 - Educación	7 - Fondo de Aportaciones Múltiples	Porcentaje de escuelas públicas de tipo básico con proyectos concluidos en la categoría de equipamiento.	(Número de proyectos concluidos en la categoría de equipamiento de escuelas públicas de tipo básico en el periodo t / Total de escuelas públicas de tipo básico a atender por el programa en el periodo t) X 100	Componente	Trimestral	Porcentaje	Gestión	Eficacia	0	0	N/A	DERIVADO DE MODIFICACIONES AL PROGRAMA OPERATIVO ANUAL.				
Entidad Federativa	Coahuila de Zaragoza	Cobertura estatal	33 - Aportaciones Federales para Entidades Federativas y Municipios	416 - Dirección General de Programación y Presupuesto A	1007	FAM Infraestructura Educativa Básica	2 - Desarrollo Social	5 - Educación	1 - Educación	7 - Fondo de Aportaciones Múltiples	Porcentaje de proyectos en proceso de ejecución en la categoría de rehabilitación y/o mantenimiento de escuelas públicas de tipo básico.	(Número de proyectos en proceso de ejecución en la categoría de rehabilitación y/o mantenimiento en escuelas públicas de tipo básico en el periodo t / Total de escuelas públicas de tipo básico a atender por el programa en el periodo t) X 100	Actividad	Trimestral	Porcentaje	Gestión	Eficacia	0	0	N/A	DERIVADO DE MODIFICACIONES AL PROGRAMA OPERATIVO ANUAL.				
Entidad Federativa	Coahuila de Zaragoza	Cobertura estatal	33 - Aportaciones Federales para Entidades Federativas y Municipios	416 - Dirección General de Programación y Presupuesto A	1007	FAM Infraestructura Educativa Básica	2 - Desarrollo Social	5 - Educación	1 - Educación	7 - Fondo de Aportaciones Múltiples	Porcentaje de proyectos en proceso de ejecución en la categoría de equipamiento de escuelas públicas de tipo básico.	(Número de proyectos en proceso de ejecución en la categoría de equipamiento en escuelas públicas de tipo básico en el periodo t / Total de escuelas públicas de tipo básico a atender por el programa en el periodo t) X 100	Actividad	Trimestral	Porcentaje	Gestión	Eficacia	0	0	N/A	DERIVADO DE MODIFICACIONES AL PROGRAMA OPERATIVO ANUAL.				
Entidad Federativa	Coahuila de Zaragoza	Cobertura estatal	33 - Aportaciones Federales para Entidades Federativas y Municipios	416 - Dirección General de Programación y Presupuesto A	1007	FAM Infraestructura Educativa Básica	2 - Desarrollo Social	5 - Educación	1 - Educación	7 - Fondo de Aportaciones Múltiples	Porcentaje de proyectos en proceso de ejecución en la categoría de construcción de escuelas públicas de tipo básico.	(Número de proyectos en proceso de ejecución en la categoría de construcción en escuelas públicas de tipo básico en el periodo t / Total de escuelas públicas de tipo básico a atender por el programa en el periodo t) X 100	Actividad	Trimestral	Porcentaje	Gestión	Eficacia	0	0	N/A	DERIVADO DE MODIFICACIONES AL PROGRAMA OPERATIVO ANUAL.				

Programa Presupuestario																			Indicadores					Meta y Avance al periodo			
Responsable del Registro del Avance	Entidad Federativa	Municipio	Ramo	Unidad	Programa Presupuestario	Nombre del Programa Presupuestario	Fin	Función	Subfunción	Actividad Institucional	Nombre del Indicador	Método de Cálculo	Nivel del Indicador	Frecuencia de Medición	Unidad de Medida	Tipo	Dimensión del Indicador	Meta programa	Realizado en el Periodo	Avance (%)	Justificación						
Administración Pública Federal	N/A	N/A	33 - Aportaciones Federales para Entidades Federativas y Municipios	416 - Dirección General de Programación y Presupuesto A	1008	FAM Infraestructura Educativa Media Superior y Superior	2 - Desarrollo Social	5 - Educación	2 - Educación	7 - Fondo de Aportaciones Múltiples	Tasa bruta de escolarización de educación media superior y superior	(Matrícula total al inicio del ciclo escolar del tipo educativo determinado / Población total en el rango de edad: 15 a 17 años para educación media superior y 18 a 22 años para educación superior) * 100	Fin	Anual		Estratégico	Eficacia			N/A	N/A						
Entidad Federativa	Coahuila de Zaragoza	Cobertura estatal	33 - Aportaciones Federales para Entidades Federativas y Municipios	416 - Dirección General de Programación y Presupuesto A	1008	FAM Infraestructura Educativa Media Superior y Superior	2 - Desarrollo Social	5 - Educación	2 - Educación	7 - Fondo de Aportaciones Múltiples	Porcentaje de planteles y/o campus de educación media superior y superior atendidos a través de los Organismos Responsables de la INFE.	(Número de planteles y/o campus de educación media superior y superior atendidos a través de los Organismos Responsables de la INFE/Total de planteles y/o campus) X 100	Propósito	Anual	Porcentaje	Estratégico	Eficacia	100			N/A						
Entidad Federativa	Coahuila de Zaragoza	Cobertura estatal	33 - Aportaciones Federales para Entidades Federativas y Municipios	416 - Dirección General de Programación y Presupuesto A	1008	FAM Infraestructura Educativa Media Superior y Superior	2 - Desarrollo Social	5 - Educación	2 - Educación	7 - Fondo de Aportaciones Múltiples	Porcentaje de proyectos en proceso de ejecución en la categoría de equipamiento en educación media superior	(Número de proyectos en proceso de ejecución en la categoría de equipamiento en educación media superior / Total de proyectos aprobados en la categoría de equipamiento en educación media superior) x 100	Componente	Trimestral	Porcentaje	Gestión	Eficacia	0	0	N/A	NO APLICA EQUIPO. SON REHABILITACIONES.						
Entidad Federativa	Coahuila de Zaragoza	Cobertura estatal	33 - Aportaciones Federales para Entidades Federativas y Municipios	416 - Dirección General de Programación y Presupuesto A	1008	FAM Infraestructura Educativa Media Superior y Superior	2 - Desarrollo Social	5 - Educación	2 - Educación	7 - Fondo de Aportaciones Múltiples	Porcentaje de proyectos en proceso de ejecución en la categoría de rehabilitación y/o mantenimiento en educación media superior	(Número de proyectos en proceso de ejecución en la categoría de construcción en educación media superior / Total de proyectos aprobados en la categoría de construcción en educación media superior) x 100	Componente	Trimestral	Porcentaje	Gestión	Eficacia	0	0	N/A	DERIVADO DE MODIFICACIONES AL PROGRAMA OPERATIVO ANUAL.						
Entidad Federativa	Coahuila de Zaragoza	Cobertura estatal	33 - Aportaciones Federales para Entidades Federativas y Municipios	416 - Dirección General de Programación y Presupuesto A	1008	FAM Infraestructura Educativa Media Superior y Superior	2 - Desarrollo Social	5 - Educación	2 - Educación	7 - Fondo de Aportaciones Múltiples	Porcentaje de proyectos en proceso de ejecución en la categoría de construcción en educación media superior	(Número de proyectos en proceso de ejecución en la categoría de construcción en educación media superior / Total de proyectos aprobados en la categoría de construcción en educación media superior) x 100	Componente	Trimestral	Porcentaje	Gestión	Eficacia	0	0	N/A							
Entidad Federativa	Coahuila de Zaragoza	Cobertura estatal	33 - Aportaciones Federales para Entidades Federativas y Municipios	416 - Dirección General de Programación y Presupuesto A	1008	FAM Infraestructura Educativa Media Superior y Superior	2 - Desarrollo Social	5 - Educación	2 - Educación	7 - Fondo de Aportaciones Múltiples	Porcentaje de proyectos en proceso de ejecución en la categoría de rehabilitación y/o mantenimiento en educación superior	(Número de proyectos en proceso de ejecución en la categoría de rehabilitación y/o mantenimiento en educación superior / Total de proyectos aprobados en la categoría de rehabilitación y/o mantenimiento en educación superior) x 100	Componente	Trimestral	Porcentaje	Gestión	Eficacia	0	0	N/A	DERIVADO DE MODIFICACIONES AL PROGRAMA OPERATIVO ANUAL.						
Entidad Federativa	Coahuila de Zaragoza	Cobertura estatal	33 - Aportaciones Federales para Entidades Federativas y Municipios	416 - Dirección General de Programación y Presupuesto A	1008	FAM Infraestructura Educativa Media Superior y Superior	2 - Desarrollo Social	5 - Educación	2 - Educación	7 - Fondo de Aportaciones Múltiples	Porcentaje de proyectos en proceso de ejecución en la categoría de equipamiento en educación superior	(Número de proyectos en proceso de ejecución en la categoría de equipamiento en educación superior / Total de proyectos aprobados en la categoría de equipamiento en educación superior) x 100	Componente	Trimestral	Porcentaje	Gestión	Eficacia	0	0	N/A	DERIVADO DE MODIFICACIONES AL PROGRAMA OPERATIVO ANUAL.						
Entidad Federativa	Coahuila de Zaragoza	Cobertura estatal	33 - Aportaciones Federales para Entidades Federativas y Municipios	416 - Dirección General de Programación y Presupuesto A	1008	FAM Infraestructura Educativa Media Superior y Superior	2 - Desarrollo Social	5 - Educación	2 - Educación	7 - Fondo de Aportaciones Múltiples	Porcentaje de proyectos aprobados en instituciones de educación media superior en la categoría de equipamiento para ser financiados por el FAM Infraestructura Educativa	(Número de proyectos aprobados en instituciones de educación media superior en la categoría de equipamiento para ser financiados por el FAM Infraestructura Educativa / Total de proyectos solicitados en la categoría de equipamiento en educación media superior) X 100	Actividad	Anual	Porcentaje	Gestión	Eficacia	0		N/A							
Entidad Federativa	Coahuila de Zaragoza	Cobertura estatal	33 - Aportaciones Federales para Entidades Federativas y Municipios	416 - Dirección General de Programación y Presupuesto A	1008	FAM Infraestructura Educativa Media Superior y Superior	2 - Desarrollo Social	5 - Educación	2 - Educación	7 - Fondo de Aportaciones Múltiples	Porcentaje de proyectos aprobados de instituciones de educación superior en la categoría de rehabilitación y/o mantenimiento para ser financiados por el FAM Infraestructura Educativa	(Número de proyectos aprobados en instituciones de educación superior en la categoría de rehabilitación y/o mantenimiento para ser financiados por el FAM Infraestructura Educativa / Total de proyectos solicitados en la categoría de rehabilitación y/o mantenimiento en educación superior) X 100	Actividad	Anual	Porcentaje	Gestión	Eficacia	100		N/A							
Entidad Federativa	Coahuila de Zaragoza	Cobertura estatal	33 - Aportaciones Federales para Entidades Federativas y Municipios	416 - Dirección General de Programación y Presupuesto A	1008	FAM Infraestructura Educativa Media Superior y Superior	2 - Desarrollo Social	5 - Educación	2 - Educación	7 - Fondo de Aportaciones Múltiples	Porcentaje de proyectos aprobados de instituciones de educación superior en la categoría de equipamiento para ser financiados por el FAM Infraestructura Educativa	(Número de proyectos aprobados en instituciones de educación superior en la categoría de equipamiento para ser financiados por el FAM Infraestructura Educativa / Total de proyectos solicitados en la categoría de equipamiento en educación superior) X 100	Actividad	Anual	Porcentaje	Gestión	Eficacia	100		N/A							

Entidad Federativa	Coahuila de Zaragoza	Cobertura estatal	33 - Aportaciones Federales para Entidades Federativas y Municipios	416 - Dirección General de Programación y Presupuesto A	1008	FAM Infraestructura Educativa Media Superior y Superior	2 - Desarrollo Social	5 - Educación	2 - Educación	7 - Fondo de Aportaciones Múltiples	Porcentaje de proyectos aprobados de instituciones de educación superior en la categoría de rehabilitación y/o mantenimiento para ser financiados por el FAM Infraestructura Educativa	(Número de proyectos aprobados en instituciones de educación superior en la categoría de rehabilitación y/o mantenimiento para ser financiados por el FAM Infraestructura Educativa / Total de proyectos solicitados en la categoría de rehabilitación y/o mantenimiento en educación superior) X 100	Actividad	Anual	Porcentaje	Gestión	Eficacia	100	N/A
Entidad Federativa	Coahuila de Zaragoza	Cobertura estatal	33 - Aportaciones Federales para Entidades Federativas y Municipios	416 - Dirección General de Programación y Presupuesto A	1008	FAM Infraestructura Educativa Media Superior y Superior	2 - Desarrollo Social	5 - Educación	2 - Educación	7 - Fondo de Aportaciones Múltiples	Porcentaje de proyectos aprobados de instituciones de educación superior en la categoría de construcción para ser financiados por el FAM Infraestructura Educativa	(Número de proyectos aprobados en instituciones de educación superior en la categoría de construcción para ser financiados por el FAM Infraestructura Educativa / Total de proyectos solicitados en la categoría de construcción en educación superior) X 100	Actividad	Anual	Porcentaje	Gestión	Eficacia	100	N/A
Entidad Federativa	Coahuila de Zaragoza	Cobertura estatal	33 - Aportaciones Federales para Entidades Federativas y Municipios	416 - Dirección General de Programación y Presupuesto A	1008	FAM Infraestructura Educativa Media Superior y Superior	2 - Desarrollo Social	5 - Educación	2 - Educación	7 - Fondo de Aportaciones Múltiples	Porcentaje de proyectos aprobados de instituciones de educación media superior en la categoría de construcción para ser financiados por el FAM Infraestructura Educativa	(Número de proyectos aprobados en instituciones de educación media superior en la categoría de construcción para ser financiados por el FAM Infraestructura Educativa / Total de proyectos solicitados en la categoría de construcción en educación media superior) X 100	Actividad	Anual	Porcentaje	Gestión	Eficacia	0	N/A

Programa Presupuestario																		Indicadores					Meta y Avance al periodo			
Responsable del Registro del Avance	Entidad Federativa	Municipio	Ramo	Unidad	Programa Presupuestario	Nombre del Programa Presupuestario	Fin	Función	Subfunción	Actividad Institucional	Nombre del Indicador	Método de Cálculo	Nivel del Indicador	Frecuencia de Medición	Unidad de Medida	Tipo	Dimensión del Indicador	Meta programa	Realizado en el Periodo	Avance (%)	Justificación					
Administración Pública Federal	N/A	N/A	33 - Aportaciones Federales para Entidades Federativas y Municipios	416 - Dirección General de Programación y Presupuesto A	I006	FAM Asistencia Social	2 - Desarrollo Social	6 - Protección Social	8 - Protección Social	7 - Fondo de Aportaciones Múltiples	Porcentaje de asesorías realizadas a los Sistemas DIF	(Número de asesorías realizadas a los Sistemas DIF/ Número de asesorías programadas)*100	Componente	Semestral	Porcentaje	Gestión	Eficacia	50		N/A	N/A					
Administración Pública Federal	N/A	N/A	33 - Aportaciones Federales para Entidades Federativas y Municipios	416 - Dirección General de Programación y Presupuesto A	I006	FAM Asistencia Social	2 - Desarrollo Social	6 - Protección Social	8 - Protección Social	7 - Fondo de Aportaciones Múltiples	Porcentaje de asesorías realizadas a los Sistemas DIF	(Número de asesorías realizadas a los Sistemas DIF/ Número de asesorías programadas)*100	Componente	Semestral	Porcentaje	Gestión	Eficacia	100		N/A	N/A					
Administración Pública Federal	N/A	N/A	33 - Aportaciones Federales para Entidades Federativas y Municipios	416 - Dirección General de Programación y Presupuesto A	I006	FAM Asistencia Social	2 - Desarrollo Social	6 - Protección Social	8 - Protección Social	7 - Fondo de Aportaciones Múltiples	Porcentaje de dotaciones-despensas que diseñan los Sistemas DIF en apego a los criterios de calidad nutricia	(Número de despensas-dotaciones diseñados con criterios de calidad nutricia por los Sistemas DIF / número total de despensas dotaciones diseñadas y enviadas a validación del Sistema Nacional DIF por los Sistemas DIF)*100	Actividad	Semestral	Porcentaje	Gestión	Eficacia			N/A	N/A					
Administración Pública Federal	N/A	N/A	33 - Aportaciones Federales para Entidades Federativas y Municipios	416 - Dirección General de Programación y Presupuesto A	I006	FAM Asistencia Social	2 - Desarrollo Social	6 - Protección Social	8 - Protección Social	7 - Fondo de Aportaciones Múltiples	Porcentaje de dotaciones-despensas que diseñan los Sistemas DIF en apego a los criterios de calidad nutricia	(Número de despensas-dotaciones diseñados con criterios de calidad nutricia por los Sistemas DIF / número total de despensas dotaciones diseñadas y enviadas a validación del Sistema Nacional DIF por los Sistemas DIF)*100	Actividad	Semestral	Porcentaje	Gestión	Eficacia			N/A	N/A					
Entidad Federativa	Coahuila de Zaragoza	Cobertura estatal	33 - Aportaciones Federales para Entidades Federativas y Municipios	416 - Dirección General de Programación y Presupuesto A	I006	FAM Asistencia Social	2 - Desarrollo Social	6 - Protección Social	8 - Protección Social	7 - Fondo de Aportaciones Múltiples	Proporción de la mejora de la asistencia social alimentaria	Número de despensas-dotaciones distribuidas en el periodo de acuerdo a los criterios de calidad nutricia de los Lineamientos de la EIASA/ Número total de apoyos entregados en el periodo.	Propósito	Trimestral	Otra	Estratégico	Eficacia	1	1	100						
Entidad Federativa	Coahuila de Zaragoza	Cobertura estatal	33 - Aportaciones Federales para Entidades Federativas y Municipios	416 - Dirección General de Programación y Presupuesto A	I006	FAM Asistencia Social	2 - Desarrollo Social	6 - Protección Social	8 - Protección Social	7 - Fondo de Aportaciones Múltiples	Porcentaje de Sistemas Municipales DIF que firman convenios de colaboración para la operación de los programas alimentarios	(Número de Sistemas Municipales DIF que tienen convenios firmados con los Sistemas DIF/ Número total de Sistemas Municipales DIF que operan los programas alimentarios de la EIASA)*100	Actividad	Anual	Porcentaje	Gestión	Eficacia	100		N/A						

Programa Presupuestario																		Indicadores					Meta y Avance al periodo			
Responsable del Registro del Avance	Entidad Federativa	Municipio	Ramo	Unidad	Programa Presupuestario	Nombre del Programa Presupuestario	Fin	Función	Subfunción	Actividad Institucional	Nombre del Indicador	Método de Cálculo	Nivel del Indicador	Frecuencia de Medición	Unidad de Medida	Tipo	Dimensión del Indicador	Meta programa	Realizado en el Periodo	Avance (%)	Justificación					
Administración Pública Federal	N/A	N/A	33 - Aportaciones Federales para Entidades Federativas y Municipios	416 - Dirección General de Programación y Presupuesto A	I011	FASP	1 - Gobierno	7 - Asuntos de Orden Público y de Seguridad Interior	4 - Asuntos de Orden Público y de Seguridad Interior	9 - Fondo de Aportaciones para la Seguridad Pública de los Estados y del Distrito Federal	Tasa de delitos del fuero federal por cada 100 mil habitantes.	(Número de delitos del fuero federal / Población) * 100,000	Fin	Trimestral	Otra	Estratégico	Eficacia			N/A	N/A					
Entidad Federativa	Coahuila de Zaragoza	Cobertura estatal	33 - Aportaciones Federales para Entidades Federativas y Municipios	416 - Dirección General de Programación y Presupuesto A	I011	FASP	1 - Gobierno	7 - Asuntos de Orden Público y de Seguridad Interior	4 - Asuntos de Orden Público y de Seguridad Interior	9 - Fondo de Aportaciones para la Seguridad Pública de los Estados y del Distrito Federal	Tasa anual estatal de la incidencia delictiva por cada cien mil habitantes	(Incidencia delictiva en la entidad federativa en el año T * 100,000) / Población de la entidad	Fin	Anual	Otra	Estratégico	Eficacia	51226			N/A					
Entidad Federativa	Coahuila de Zaragoza	Cobertura estatal	33 - Aportaciones Federales para Entidades Federativas y Municipios	416 - Dirección General de Programación y Presupuesto A	I011	FASP	1 - Gobierno	7 - Asuntos de Orden Público y de Seguridad Interior	4 - Asuntos de Orden Público y de Seguridad Interior	9 - Fondo de Aportaciones para la Seguridad Pública de los Estados y del Distrito Federal	Avance en las metas de profesionalización convenidas por la entidad federativa con recursos del FASP del ejercicio fiscal.	(Elementos capacitados en el ejercicio fiscal con recursos del FASP / Elementos convenidos a capacitar en el ejercicio fiscal) * 100	Propósito	Semestral	Porcentaje	Estratégico	Eficacia	50			N/A					
Entidad Federativa	Coahuila de Zaragoza	Cobertura estatal	33 - Aportaciones Federales para Entidades Federativas y Municipios	416 - Dirección General de Programación y Presupuesto A	I011	FASP	1 - Gobierno	7 - Asuntos de Orden Público y de Seguridad Interior	4 - Asuntos de Orden Público y de Seguridad Interior	9 - Fondo de Aportaciones para la Seguridad Pública de los Estados y del Distrito Federal	Avance en las metas de profesionalización convenidas por la entidad federativa con recursos del FASP del ejercicio fiscal.	(Elementos capacitados en el ejercicio fiscal con recursos del FASP / Elementos convenidos a capacitar en el ejercicio fiscal) * 100	Propósito	Semestral	Porcentaje	Estratégico	Eficacia	100			N/A					
Entidad Federativa	Coahuila de Zaragoza	Cobertura estatal	33 - Aportaciones Federales para Entidades Federativas y Municipios	416 - Dirección General de Programación y Presupuesto A	I011	FASP	1 - Gobierno	7 - Asuntos de Orden Público y de Seguridad Interior	4 - Asuntos de Orden Público y de Seguridad Interior	9 - Fondo de Aportaciones para la Seguridad Pública de los Estados y del Distrito Federal	Porcentaje del estado de fuerza estatal con evaluaciones vigentes en control de confianza.	(Elementos con evaluaciones vigentes en Control de Confianza / Estado de fuerza en la entidad de acuerdo al RNPSIP) * 100	Componente	Semestral	Porcentaje	Gestión	Eficiencia	1259			N/A					
Entidad Federativa	Coahuila de Zaragoza	Cobertura estatal	33 - Aportaciones Federales para Entidades Federativas y Municipios	416 - Dirección General de Programación y Presupuesto A	I011	FASP	1 - Gobierno	7 - Asuntos de Orden Público y de Seguridad Interior	4 - Asuntos de Orden Público y de Seguridad Interior	9 - Fondo de Aportaciones para la Seguridad Pública de los Estados y del Distrito Federal	Porcentaje del estado de fuerza estatal con evaluaciones vigentes en control de confianza.	(Elementos con evaluaciones vigentes en Control de Confianza / Estado de fuerza en la entidad de acuerdo al RNPSIP) * 100	Componente	Semestral	Porcentaje	Gestión	Eficiencia	1760			N/A					
Entidad Federativa	Coahuila de Zaragoza	Cobertura estatal	33 - Aportaciones Federales para Entidades Federativas y Municipios	416 - Dirección General de Programación y Presupuesto A	I011	FASP	1 - Gobierno	7 - Asuntos de Orden Público y de Seguridad Interior	4 - Asuntos de Orden Público y de Seguridad Interior	9 - Fondo de Aportaciones para la Seguridad Pública de los Estados y del Distrito Federal	[[Total del recurso devengado + pagado + ejercido por la entidad federativa durante el ejercicio fiscal] / (Monto convenido del FASP del año vigente por la entidad federativa)] * 100	Actividad	Trimestral	Porcentaje	Gestión	Eficacia	0	0			N/A	PARA ESTE EJERCICIO 2016 A LA FECHA NO SE A EJERCIDO				

Programa Presupuestario																	Indicadores				Meta y Avance al periodo			
Responsable del Registro del Avance	Entidad Federativa	Municipio	Ramo	Unidad	Programa Presupuestario	Nombre del Programa Presupuestario	Fin	Función	Subfunción	Actividad Institucional	Nombre del Indicador	Método de Cálculo	Nivel del Indicador	Frecuencia de Medición	Unidad de Medida	Tipo	Dimensión del Indicador	Meta programa	Realizado en el Periodo	Avance (%)	Justificación			
Administración Pública Federal	NA	NA	33 - Aportaciones Federales para Entidades Federativas y Municipios	416 - Dirección General de Programación y Presupuesto A	I004	FAIS Municipal y de las Demarcaciones Territoriales del Distrito Federal	2 - Desarrollo Social	2 - Vivienda y Servicios a la Comunidad	7 - Vivienda y Servicios a la Comunidad	5 - Fondo de Aportaciones para la Infraestructura Social	Inversión per cápita del Fondo para la Infraestructura Social Municipal (FISM) en localidades con alto y muy alto rezago social.	(Recursos del FISM que se invierten en localidades con alto y muy alto rezago social de acuerdo a la clasificación 2010 / Total de Población 2010 que habitaba en localidades de alto y muy alto rezago social) / (Recursos que reciben los municipios del FISM en el presente ejercicio fiscal / Total de la Población 2010 que habitaba en todos los municipios que reciben recursos del FISM)	Fin	Anual	Pesos	Estratégico	Eficacia			N/A	N/A			
Administración Pública Federal	NA	NA	33 - Aportaciones Federales para Entidades Federativas y Municipios	416 - Dirección General de Programación y Presupuesto A	I004	FAIS Municipal y de las Demarcaciones Territoriales del Distrito Federal	2 - Desarrollo Social	2 - Vivienda y Servicios a la Comunidad	7 - Vivienda y Servicios a la Comunidad	5 - Fondo de Aportaciones para la Infraestructura Social	Porcentaje de proyectos de calidad y espacios de vivienda respecto del total de proyectos financiados con recursos del FISMDF	(Número de proyectos de calidad y espacios de la vivienda financiados con el FISMDF en el ejercicio fiscal corriente/Número total de proyectos financiados con recursos del FISMDF en el ejercicio fiscal corriente)*100	Componente	Semestral	Porcentaje	Gestión	Eficacia	9.05		N/A	N/A			
Administración Pública Federal	NA	NA	33 - Aportaciones Federales para Entidades Federativas y Municipios	416 - Dirección General de Programación y Presupuesto A	I004	FAIS Municipal y de las Demarcaciones Territoriales del Distrito Federal	2 - Desarrollo Social	2 - Vivienda y Servicios a la Comunidad	7 - Vivienda y Servicios a la Comunidad	5 - Fondo de Aportaciones para la Infraestructura Social	Porcentaje de proyectos de calidad y espacios de vivienda respecto del total de proyectos financiados con recursos del FISMDF	(Número de proyectos de calidad y espacios de la vivienda financiados con el FISMDF en el ejercicio fiscal corriente/Número total de proyectos financiados con recursos del FISMDF en el ejercicio fiscal corriente)*100	Componente	Semestral	Porcentaje	Gestión	Eficacia	27.27		N/A	N/A			
Administración Pública Federal	NA	NA	33 - Aportaciones Federales para Entidades Federativas y Municipios	416 - Dirección General de Programación y Presupuesto A	I004	FAIS Municipal y de las Demarcaciones Territoriales del Distrito Federal	2 - Desarrollo Social	2 - Vivienda y Servicios a la Comunidad	7 - Vivienda y Servicios a la Comunidad	5 - Fondo de Aportaciones para la Infraestructura Social	Porcentaje de proyectos de servicios básicos en la vivienda respecto del total de proyectos financiados con recursos del FISMDF	(Número de proyectos de servicios básicos en la vivienda financiados por el FISMDF en el ejercicio fiscal corriente/Número total de proyectos financiados con recursos del FISMDF en el ejercicio fiscal corriente)*100	Componente	Semestral	Porcentaje	Gestión	Eficacia	14.21		N/A	N/A			
Administración Pública Federal	NA	NA	33 - Aportaciones Federales para Entidades Federativas y Municipios	416 - Dirección General de Programación y Presupuesto A	I004	FAIS Municipal y de las Demarcaciones Territoriales del Distrito Federal	2 - Desarrollo Social	2 - Vivienda y Servicios a la Comunidad	7 - Vivienda y Servicios a la Comunidad	5 - Fondo de Aportaciones para la Infraestructura Social	Porcentaje de proyectos de servicios básicos en la vivienda respecto del total de proyectos financiados con recursos del FISMDF	(Número de proyectos de servicios básicos en la vivienda financiados por el FISMDF en el ejercicio fiscal corriente/Número total de proyectos financiados con recursos del FISMDF en el ejercicio fiscal corriente)*100	Componente	Semestral	Porcentaje	Gestión	Eficacia	42.77		N/A	N/A			
Administración Pública Federal	NA	NA	33 - Aportaciones Federales para Entidades Federativas y Municipios	416 - Dirección General de Programación y Presupuesto A	I004	FAIS Municipal y de las Demarcaciones Territoriales del Distrito Federal	2 - Desarrollo Social	2 - Vivienda y Servicios a la Comunidad	7 - Vivienda y Servicios a la Comunidad	5 - Fondo de Aportaciones para la Infraestructura Social	Porcentaje de recursos destinados al financiamiento de proyectos de servicios básicos respecto al total de recursos FISMDF	(Monto de recursos destinados a proyectos de servicios básicos en la vivienda en el ejercicio fiscal corriente/Monto total de recursos programados en el ejercicio fiscal corriente)*100	Componente	Semestral	Porcentaje	Gestión	Eficacia	14.99		N/A	N/A			
Administración Pública Federal	NA	NA	33 - Aportaciones Federales para Entidades Federativas y Municipios	416 - Dirección General de Programación y Presupuesto A	I004	FAIS Municipal y de las Demarcaciones Territoriales del Distrito Federal	2 - Desarrollo Social	2 - Vivienda y Servicios a la Comunidad	7 - Vivienda y Servicios a la Comunidad	5 - Fondo de Aportaciones para la Infraestructura Social	Porcentaje de recursos destinados al financiamiento de proyectos de servicios básicos respecto al total de recursos FISMDF	(Monto de recursos destinados a proyectos de servicios básicos en la vivienda en el ejercicio fiscal corriente/Monto total de recursos programados en el ejercicio fiscal corriente)*100	Componente	Semestral	Porcentaje	Gestión	Eficacia	45		N/A	N/A			
Administración Pública Federal	NA	NA	33 - Aportaciones Federales para Entidades Federativas y Municipios	416 - Dirección General de Programación y Presupuesto A	I004	FAIS Municipal y de las Demarcaciones Territoriales del Distrito Federal	2 - Desarrollo Social	2 - Vivienda y Servicios a la Comunidad	7 - Vivienda y Servicios a la Comunidad	5 - Fondo de Aportaciones para la Infraestructura Social	Porcentaje de proyectos de infraestructura educativa financiados con el FISMDF en el ejercicio fiscal corriente/Número total de proyectos financiados con recursos del FISMDF en el ejercicio fiscal corriente)*100	(Número de proyectos de infraestructura educativa financiados con el FISMDF en el ejercicio fiscal corriente/Número total de proyectos financiados con recursos del FISMDF en el ejercicio fiscal corriente)*100	Componente	Semestral	Porcentaje	Gestión	Eficacia	4.66		N/A	N/A			
Administración Pública Federal	NA	NA	33 - Aportaciones Federales para Entidades Federativas y Municipios	416 - Dirección General de Programación y Presupuesto A	I004	FAIS Municipal y de las Demarcaciones Territoriales del Distrito Federal	2 - Desarrollo Social	2 - Vivienda y Servicios a la Comunidad	7 - Vivienda y Servicios a la Comunidad	5 - Fondo de Aportaciones para la Infraestructura Social	Porcentaje de proyectos de infraestructura educativa respecto del total de proyectos financiados con recursos del FISMDF	(Número de proyectos de infraestructura educativa financiados con el FISMDF en el ejercicio fiscal corriente/Número total de proyectos financiados con recursos del FISMDF en el ejercicio fiscal corriente)*100	Componente	Semestral	Porcentaje	Gestión	Eficacia	14.11		N/A	N/A			
Administración Pública Federal	NA	NA	33 - Aportaciones Federales para Entidades Federativas y Municipios	416 - Dirección General de Programación y Presupuesto A	I004	FAIS Municipal y de las Demarcaciones Territoriales del Distrito Federal	2 - Desarrollo Social	2 - Vivienda y Servicios a la Comunidad	7 - Vivienda y Servicios a la Comunidad	5 - Fondo de Aportaciones para la Infraestructura Social	Porcentaje de recursos destinados al financiamiento de proyectos de infraestructura educativa respecto del total de recursos FISMDF	(Monto de recursos FISMDF destinados a proyectos de infraestructura educativa en el ejercicio fiscal corriente/Monto total de recursos programados del FISMDF en el ejercicio fiscal corriente)*100	Componente	Semestral	Porcentaje	Gestión	Eficacia	4		N/A	N/A			

Administración Pública Federal	N/A	N/A	33 - Aportaciones Federales para Entidades Federativas y Municipios	416 - Dirección General de Programación y Presupuesto A	004	FAIS Municipal y de las Demarcaciones Territoriales del Distrito Federal	2 - Desarrollo Social	2 - Vivienda y Servicios a la Comunidad	7 - Vivienda y Servicios a la Comunidad	5 - Fondo de Aportaciones para la Infraestructura Social	Porcentaje de recursos destinados al financiamiento de otros proyectos respecto del total de recursos FISMDF	(Monto de recursos del FISMDF destinados a otros proyectos en el ejercicio fiscal corriente/Monto total de recursos del FISMDF programados en el ejercicio fiscal corriente)*100	Componente	Semestral	Porcentaje	Gestión	Eficacia	14	N/A	N/A
Administración Pública Federal	N/A	N/A	33 - Aportaciones Federales para Entidades Federativas y Municipios	416 - Dirección General de Programación y Presupuesto A	004	FAIS Municipal y de las Demarcaciones Territoriales del Distrito Federal	2 - Desarrollo Social	2 - Vivienda y Servicios a la Comunidad	7 - Vivienda y Servicios a la Comunidad	5 - Fondo de Aportaciones para la Infraestructura Social	Porcentaje de recursos destinados al financiamiento de proyectos de calidad y espacios de la vivienda respecto del total de recursos FISMDF	(Monto de recursos del FISMDF destinados a proyectos de calidad y espacios de la vivienda en el ejercicio fiscal corriente/Monto total de recursos programados del FISMDF en el ejercicio fiscal corriente)*100	Componente	Semestral	Porcentaje	Gestión	Eficacia	23	N/A	N/A
Administración Pública Federal	N/A	N/A	33 - Aportaciones Federales para Entidades Federativas y Municipios	416 - Dirección General de Programación y Presupuesto A	004	FAIS Municipal y de las Demarcaciones Territoriales del Distrito Federal	2 - Desarrollo Social	2 - Vivienda y Servicios a la Comunidad	7 - Vivienda y Servicios a la Comunidad	5 - Fondo de Aportaciones para la Infraestructura Social	Porcentaje de recursos destinados al financiamiento de proyectos de calidad y espacios de la vivienda respecto del total de recursos FISMDF	(Monto de recursos del FISMDF destinados a proyectos de calidad y espacios de la vivienda en el ejercicio fiscal corriente/Monto total de recursos programados del FISMDF en el ejercicio fiscal corriente)*100	Componente	Semestral	Porcentaje	Gestión	Eficacia	7.66	N/A	N/A
Administración Pública Federal	N/A	N/A	33 - Aportaciones Federales para Entidades Federativas y Municipios	416 - Dirección General de Programación y Presupuesto A	004	FAIS Municipal y de las Demarcaciones Territoriales del Distrito Federal	2 - Desarrollo Social	2 - Vivienda y Servicios a la Comunidad	7 - Vivienda y Servicios a la Comunidad	5 - Fondo de Aportaciones para la Infraestructura Social	Porcentaje de municipios y demarcaciones territoriales del Distrito Federal que reportan MIDS respecto del total de municipios y demarcaciones territoriales del Distrito Federal de país	(Número de municipios y demarcaciones territoriales del Distrito Federal que reportan en la página electrónica de la SEDESOL/Total de municipios del país)*100	Actividad	Trimestral	Porcentaje	Gestión	Eficacia	9.71	N/A	N/A
Administración Pública Federal	N/A	N/A	33 - Aportaciones Federales para Entidades Federativas y Municipios	416 - Dirección General de Programación y Presupuesto A	004	FAIS Municipal y de las Demarcaciones Territoriales del Distrito Federal	2 - Desarrollo Social	2 - Vivienda y Servicios a la Comunidad	7 - Vivienda y Servicios a la Comunidad	5 - Fondo de Aportaciones para la Infraestructura Social	Porcentaje de proyectos FISMDF registrados en la MIDS que tienen avance físico y financiero en el SFU	(Número total de proyectos FISMDF registrados en la MIDS que tienen información de avance físico financiero en el SFU/Número total de proyectos registrados en la MIDS)*100	Actividad	Trimestral	Porcentaje	Gestión	Eficacia	10	N/A	N/A
Administración Pública Federal	N/A	N/A	33 - Aportaciones Federales para Entidades Federativas y Municipios	416 - Dirección General de Programación y Presupuesto A	004	FAIS Municipal y de las Demarcaciones Territoriales del Distrito Federal	2 - Desarrollo Social	2 - Vivienda y Servicios a la Comunidad	7 - Vivienda y Servicios a la Comunidad	5 - Fondo de Aportaciones para la Infraestructura Social	Porcentaje de municipios capacitados sobre el FAIS respecto del total de municipios del país	(Número de municipios capacitados sobre el FAIS en el ejercicio fiscal correspondiente / Total municipios del país)*100	Actividad	Trimestral	Porcentaje	Gestión	Eficacia	4.4	N/A	N/A
Municipio	Coahuila de Zaragoza	Abasco	33 - Aportaciones Federales para Entidades Federativas y Municipios	416 - Dirección General de Programación y Presupuesto A	004	FAIS Municipal y de las Demarcaciones Territoriales del Distrito Federal	2 - Desarrollo Social	2 - Vivienda y Servicios a la Comunidad	7 - Vivienda y Servicios a la Comunidad	5 - Fondo de Aportaciones para la Infraestructura Social	Porcentaje de otros proyectos registrados en la MIDS	(Sumatoria de otros proyectos registrados la MIDS al trimestre correspondiente/Sumatoria de proyectos totales registrados en la MIDS al trimestre correspondiente)*100	Actividad	Trimestral	Porcentaje	Gestión	Eficacia	0	0	N/A
Municipio	Coahuila de Zaragoza	Abasco	33 - Aportaciones Federales para Entidades Federativas y Municipios	416 - Dirección General de Programación y Presupuesto A	004	FAIS Municipal y de las Demarcaciones Territoriales del Distrito Federal	2 - Desarrollo Social	2 - Vivienda y Servicios a la Comunidad	7 - Vivienda y Servicios a la Comunidad	5 - Fondo de Aportaciones para la Infraestructura Social	Porcentaje de proyectos de contribución directa registrados en la MIDS	(Sumatoria de proyectos de contribución directa registrados en la MIDS al trimestre correspondiente/Sumatoria de proyectos totales registrados en la MIDS al trimestre correspondiente)*100	Actividad	Trimestral	Porcentaje	Gestión	Eficacia	0	0	N/A
Municipio	Coahuila de Zaragoza	Abasco	33 - Aportaciones Federales para Entidades Federativas y Municipios	416 - Dirección General de Programación y Presupuesto A	004	FAIS Municipal y de las Demarcaciones Territoriales del Distrito Federal	2 - Desarrollo Social	2 - Vivienda y Servicios a la Comunidad	7 - Vivienda y Servicios a la Comunidad	5 - Fondo de Aportaciones para la Infraestructura Social	Porcentaje de proyectos Complementarios registrados en la MIDS	(Sumatoria de proyectos complementarios registrados en la MIDS al trimestre correspondiente/Sumatoria de proyectos totales registrados en la MIDS al trimestre correspondiente)*100	Actividad	Trimestral	Porcentaje	Gestión	Eficacia	0	0	N/A
Municipio	Coahuila de Zaragoza	Arteaga	33 - Aportaciones Federales para Entidades Federativas y Municipios	416 - Dirección General de Programación y Presupuesto A	004	FAIS Municipal y de las Demarcaciones Territoriales del Distrito Federal	2 - Desarrollo Social	2 - Vivienda y Servicios a la Comunidad	7 - Vivienda y Servicios a la Comunidad	5 - Fondo de Aportaciones para la Infraestructura Social	Porcentaje de otros proyectos registrados en la MIDS	(Sumatoria de otros proyectos registrados la MIDS al trimestre correspondiente/Sumatoria de proyectos totales registrados en la MIDS al trimestre correspondiente)*100	Actividad	Trimestral	Porcentaje	Gestión	Eficacia	0	0	N/A
Municipio	Coahuila de Zaragoza	Arteaga	33 - Aportaciones Federales para Entidades Federativas y Municipios	416 - Dirección General de Programación y Presupuesto A	004	FAIS Municipal y de las Demarcaciones Territoriales del Distrito Federal	2 - Desarrollo Social	2 - Vivienda y Servicios a la Comunidad	7 - Vivienda y Servicios a la Comunidad	5 - Fondo de Aportaciones para la Infraestructura Social	Porcentaje de proyectos de contribución directa registrados en la MIDS	(Sumatoria de proyectos de contribución directa registrados en la MIDS al trimestre correspondiente/Sumatoria de proyectos totales registrados en la MIDS al trimestre correspondiente)*100	Actividad	Trimestral	Porcentaje	Gestión	Eficacia	0	0	N/A
Municipio	Coahuila de Zaragoza	Arteaga	33 - Aportaciones Federales para Entidades Federativas y Municipios	416 - Dirección General de Programación y Presupuesto A	004	FAIS Municipal y de las Demarcaciones Territoriales del Distrito Federal	2 - Desarrollo Social	2 - Vivienda y Servicios a la Comunidad	7 - Vivienda y Servicios a la Comunidad	5 - Fondo de Aportaciones para la Infraestructura Social	Porcentaje de proyectos Complementarios registrados en la MIDS	(Sumatoria de proyectos complementarios registrados en la MIDS al trimestre correspondiente/Sumatoria de proyectos totales registrados en la MIDS al trimestre correspondiente)*100	Actividad	Trimestral	Porcentaje	Gestión	Eficacia	0	0	N/A

Programa Presupuestario																			Indicadores				Meta y Avance al periodo			
Responsable del Registro del Avance	Entidad Federativa	Municipio	Ramo	Unidad	Programa Presupuestario	Nombre del Programa Presupuestario	Fin	Función	Subfunción	Actividad Institucional	Nombre del Indicador	Método de Cálculo	Nivel del Indicador	Frecuencia de Medición	Unidad de Medida	Tipo	Dimensión del Indicador	Meta programa	Realizado en el Periodo	Avance (%)	Justificación					
Administración Pública Federal	N/A	N/A	33 - Aportaciones Federales para Entidades Federativas y Municipios	416 - Dirección General de Programación y Presupuesto A	003	FAIS Entidades	2 - Desarrollo Social	2 - Vivienda y Servicios a la Comunidad	7 - Vivienda y Servicios a la Comunidad	5 - Fondo de Aportaciones para la Infraestructura Social	Inversión per cápita del Fondo para la Infraestructura Social Municipal (FISM) en localidades con alto y muy alto rezago social. / (Recursos que reciben los municipios del FISM en el presente ejercicio fiscal / Total de la Población 2010 que habita en localidades de alto y muy alto rezago social) / (Recursos que reciben los municipios que reciben recursos del FISM)	Fin	Anual	Pesos	Estratégico	Eficacia			N/A	N/A						
Administración Pública Federal	N/A	N/A	33 - Aportaciones Federales para Entidades Federativas y Municipios	416 - Dirección General de Programación y Presupuesto A	003	FAIS Entidades	2 - Desarrollo Social	2 - Vivienda y Servicios a la Comunidad	7 - Vivienda y Servicios a la Comunidad	5 - Fondo de Aportaciones para la Infraestructura Social	Porcentaje de proyectos de servicios básicos en la vivienda respecto del total de proyectos financiados con recursos del FISE	Componente	Semestral	Porcentaje	Gestión	Eficacia	15.99		N/A	N/A						
Administración Pública Federal	N/A	N/A	33 - Aportaciones Federales para Entidades Federativas y Municipios	416 - Dirección General de Programación y Presupuesto A	003	FAIS Entidades	2 - Desarrollo Social	2 - Vivienda y Servicios a la Comunidad	7 - Vivienda y Servicios a la Comunidad	5 - Fondo de Aportaciones para la Infraestructura Social	Porcentaje de proyectos de servicios básicos en la vivienda respecto del total de proyectos financiados con recursos del FISE	Componente	Semestral	Porcentaje	Gestión	Eficacia	44.99		N/A	N/A						
Administración Pública Federal	N/A	N/A	33 - Aportaciones Federales para Entidades Federativas y Municipios	416 - Dirección General de Programación y Presupuesto A	003	FAIS Entidades	2 - Desarrollo Social	2 - Vivienda y Servicios a la Comunidad	7 - Vivienda y Servicios a la Comunidad	5 - Fondo de Aportaciones para la Infraestructura Social	Porcentaje de proyectos de calidad y espacios de vivienda respecto del total de proyectos financiados con recursos del FISE	Componente	Semestral	Porcentaje	Gestión	Eficacia	15.31		N/A	N/A						
Administración Pública Federal	N/A	N/A	33 - Aportaciones Federales para Entidades Federativas y Municipios	416 - Dirección General de Programación y Presupuesto A	003	FAIS Entidades	2 - Desarrollo Social	2 - Vivienda y Servicios a la Comunidad	7 - Vivienda y Servicios a la Comunidad	5 - Fondo de Aportaciones para la Infraestructura Social	Porcentaje de proyectos de calidad y espacios de vivienda respecto del total de proyectos financiados con recursos del FISE	Componente	Semestral	Porcentaje	Gestión	Eficacia	46		N/A	N/A						
Administración Pública Federal	N/A	N/A	33 - Aportaciones Federales para Entidades Federativas y Municipios	416 - Dirección General de Programación y Presupuesto A	003	FAIS Entidades	2 - Desarrollo Social	2 - Vivienda y Servicios a la Comunidad	7 - Vivienda y Servicios a la Comunidad	5 - Fondo de Aportaciones para la Infraestructura Social	Porcentaje de recursos destinados al financiamiento de proyectos de calidad y espacios de la vivienda respecto del total de recursos FISE	Componente	Semestral	Porcentaje	Gestión	Eficacia	9.32		N/A	N/A						
Administración Pública Federal	N/A	N/A	33 - Aportaciones Federales para Entidades Federativas y Municipios	416 - Dirección General de Programación y Presupuesto A	003	FAIS Entidades	2 - Desarrollo Social	2 - Vivienda y Servicios a la Comunidad	7 - Vivienda y Servicios a la Comunidad	5 - Fondo de Aportaciones para la Infraestructura Social	Porcentaje de recursos destinados al financiamiento de proyectos de calidad y espacios de la vivienda en el ejercicio fiscal respecto del total de recursos FISE	Componente	Semestral	Porcentaje	Gestión	Eficacia	30		N/A	N/A						
Administración Pública Federal	N/A	N/A	33 - Aportaciones Federales para Entidades Federativas y Municipios	416 - Dirección General de Programación y Presupuesto A	003	FAIS Entidades	2 - Desarrollo Social	2 - Vivienda y Servicios a la Comunidad	7 - Vivienda y Servicios a la Comunidad	5 - Fondo de Aportaciones para la Infraestructura Social	Porcentaje de proyectos de infraestructura educativa respecto del total de proyectos financiados con recursos del FISE	Componente	Semestral	Porcentaje	Gestión	Eficacia	.33		N/A	N/A						
Administración Pública Federal	N/A	N/A	33 - Aportaciones Federales para Entidades Federativas y Municipios	416 - Dirección General de Programación y Presupuesto A	003	FAIS Entidades	2 - Desarrollo Social	2 - Vivienda y Servicios a la Comunidad	7 - Vivienda y Servicios a la Comunidad	5 - Fondo de Aportaciones para la Infraestructura Social	Porcentaje de proyectos de infraestructura educativa respecto del total de proyectos financiados con recursos del FISE	Componente	Semestral	Porcentaje	Gestión	Eficacia	1		N/A	N/A						
Administración Pública Federal	N/A	N/A	33 - Aportaciones Federales para Entidades Federativas y Municipios	416 - Dirección General de Programación y Presupuesto A	003	FAIS Entidades	2 - Desarrollo Social	2 - Vivienda y Servicios a la Comunidad	7 - Vivienda y Servicios a la Comunidad	5 - Fondo de Aportaciones para la Infraestructura Social	Porcentaje de recursos destinados al financiamiento de proyectos de infraestructura educativa respecto del total de recursos FISE	Componente	Semestral	Porcentaje	Gestión	Eficacia	.33		N/A	N/A						
Administración Pública Federal	N/A	N/A	33 - Aportaciones Federales para Entidades Federativas y Municipios	416 - Dirección General de Programación y Presupuesto A	003	FAIS Entidades	2 - Desarrollo Social	2 - Vivienda y Servicios a la Comunidad	7 - Vivienda y Servicios a la Comunidad	5 - Fondo de Aportaciones para la Infraestructura Social	Porcentaje de recursos destinados al financiamiento de proyectos de infraestructura educativa respecto del total de recursos FISE	Componente	Semestral	Porcentaje	Gestión	Eficacia	1		N/A	N/A						

Administración Pública Federal	N/A	N/A	33 - Aportaciones Federales para Entidades Federativas y Municipios	416 - Dirección General de Programación y Presupuesto A	I003	FAIS Entidades	2 - Desarrollo Social	2 - Vivienda y Servicios a la Comunidad	7 - Vivienda y Servicios a la Comunidad	5 - Fondo de Aportaciones para la Infraestructura Social	Porcentaje de recursos destinados al financiamiento de proyectos de servicios básicos respecto al total de recursos FISE	(Monto de recursos del FISE destinados a proyectos de servicios básicos en la vivienda en el ejercicio fiscal corriente/Monto total de recursos programados en el ejercicio fiscal corriente)*100	Componente	Semestral	Porcentaje	Gestión	Eficacia	45	N/A	N/A	
Administración Pública Federal	N/A	N/A	33 - Aportaciones Federales para Entidades Federativas y Municipios	416 - Dirección General de Programación y Presupuesto A	I003	FAIS Entidades	2 - Desarrollo Social	2 - Vivienda y Servicios a la Comunidad	7 - Vivienda y Servicios a la Comunidad	5 - Fondo de Aportaciones para la Infraestructura Social	Porcentaje de recursos destinados al financiamiento de proyectos de servicios básicos respecto al total de recursos FISE	(Monto de recursos del FISE destinados a proyectos de servicios básicos en la vivienda en el ejercicio fiscal corriente/Monto total de recursos programados en el ejercicio fiscal corriente)*100	Componente	Semestral	Porcentaje	Gestión	Eficacia	14.98	N/A	N/A	
Administración Pública Federal	N/A	N/A	33 - Aportaciones Federales para Entidades Federativas y Municipios	416 - Dirección General de Programación y Presupuesto A	I003	FAIS Entidades	2 - Desarrollo Social	2 - Vivienda y Servicios a la Comunidad	7 - Vivienda y Servicios a la Comunidad	5 - Fondo de Aportaciones para la Infraestructura Social	Porcentaje de gobiernos estatales que reportan la planeación de acciones en la Matriz de Inversión para el Desarrollo Social (MIDS) respecto del total de gobiernos estatales del país	(Número de gobiernos estatales que reportan en la página electrónica de la SEDESOL MIDS/Total de gobiernos estatales del país)*100	Actividad	Trimestral	Porcentaje	Gestión	Eficacia	9.38	N/A	N/A	
Administración Pública Federal	N/A	N/A	33 - Aportaciones Federales para Entidades Federativas y Municipios	416 - Dirección General de Programación y Presupuesto A	I003	FAIS Entidades	2 - Desarrollo Social	2 - Vivienda y Servicios a la Comunidad	7 - Vivienda y Servicios a la Comunidad	5 - Fondo de Aportaciones para la Infraestructura Social	Porcentaje de proyectos FISE registrados en la MIDS que tienen avance físico y financiero en el SFU	(Número total de proyectos FISE registrados en la MIDS que tienen información de avance físico financiero en el SFU/Número total de proyectos registrados en la MIDS)	Actividad	Trimestral	Porcentaje	Gestión	Eficacia	10	N/A	N/A	
Administración Pública Federal	N/A	N/A	33 - Aportaciones Federales para Entidades Federativas y Municipios	416 - Dirección General de Programación y Presupuesto A	I003	FAIS Entidades	2 - Desarrollo Social	2 - Vivienda y Servicios a la Comunidad	7 - Vivienda y Servicios a la Comunidad	5 - Fondo de Aportaciones para la Infraestructura Social	Porcentaje de estados capacitados sobre el FAIS respecto del total de estados del país	(Número de estados capacitados sobre el FAIS en el ejercicio fiscal correspondiente / Total estados del país)*100	Actividad	Trimestral	Porcentaje	Gestión	Eficacia	31.25	N/A	N/A	
Entidad Federativa	Coahuila de Zaragoza	Cobertura estatal	33 - Aportaciones Federales para Entidades Federativas y Municipios	416 - Dirección General de Programación y Presupuesto A	I003	FAIS Entidades	2 - Desarrollo Social	2 - Vivienda y Servicios a la Comunidad	7 - Vivienda y Servicios a la Comunidad	5 - Fondo de Aportaciones para la Infraestructura Social	Porcentaje de proyectos de contribución directa registrados en la MIDS	(Sumatoria de proyectos de contribución directa registrados la MIDS al trimestre correspondiente/Sumatoria de proyectos registrados la MIDS al trimestre correspondiente)*100	Actividad	Trimestral	Porcentaje	Gestión	Eficacia	0	0	N/A	sin variaciones
Entidad Federativa	Coahuila de Zaragoza	Cobertura estatal	33 - Aportaciones Federales para Entidades Federativas y Municipios	416 - Dirección General de Programación y Presupuesto A	I003	FAIS Entidades	2 - Desarrollo Social	2 - Vivienda y Servicios a la Comunidad	7 - Vivienda y Servicios a la Comunidad	5 - Fondo de Aportaciones para la Infraestructura Social	Porcentaje de proyectos complementarios registrados en la MIDS	(Sumatoria de proyectos complementarios registrados la MIDS al trimestre correspondiente/Sumatoria de proyectos registrados la MIDS al trimestre correspondiente)*100	Actividad	Trimestral	Porcentaje	Gestión	Eficacia	0	0	N/A	sin variación
Entidad Federativa	Coahuila de Zaragoza	Cobertura estatal	33 - Aportaciones Federales para Entidades Federativas y Municipios	416 - Dirección General de Programación y Presupuesto A	I003	FAIS Entidades	2 - Desarrollo Social	2 - Vivienda y Servicios a la Comunidad	7 - Vivienda y Servicios a la Comunidad	5 - Fondo de Aportaciones para la Infraestructura Social	Porcentaje de otros proyectos registrados en la MIDS	(Sumatoria de otros proyectos registrados la MIDS al trimestre correspondiente/Sumatoria de proyectos registrados en la MIDS al trimestre correspondiente)*100	Actividad	Trimestral	Porcentaje	Gestión	Eficacia	0	0	N/A	sin variación

Programa Presupuestario																	Indicadores					Meta y Avance al periodo			
Responsable del Registro del Avance	Entidad Federativa	Municipio	Ramo	Unidad	Programa Presupuestario	Nombre del Programa Presupuestario	Fin	Función	Subfunción	Actividad Institucional	Nombre del Indicador	Método de Cálculo	Nivel del Indicador	Frecuencia de Medición	Unidad de Medida	Tipo	Dimensión del Indicador	Meta programa	Realizado en el Periodo	Avance (%)	Justificación				
Administración Pública Federal	N/A	N/A	33 - Aportaciones Federales para Entidades Federativas y Municipios	416 - Dirección General de Programación y Presupuesto A	1005	FORTAMUN	2 - Desarrollo Social	2 - Vivienda y Servicios a la Comunidad	7 - Vivienda y Servicios a la Comunidad	6 - Fondo de Aportaciones para el Fortalecimiento de los Municipios y de las Demarcaciones Territoriales del Distrito Federal	Mejora de la calidad crediticia estatal acumulada	Sumatoria del Indicador de Evolución de Calidad Crediticia de la entidad a la entidad 32	Fin	Anual	Otra	Estratégico	Eficacia			N/A	N/A				
Municipio	Coahuila de Zaragoza	Abasolo	33 - Aportaciones Federales para Entidades Federativas y Municipios	416 - Dirección General de Programación y Presupuesto A	1005	FORTAMUN	2 - Desarrollo Social	2 - Vivienda y Servicios a la Comunidad	7 - Vivienda y Servicios a la Comunidad	6 - Fondo de Aportaciones para el Fortalecimiento de los Municipios y de las Demarcaciones Territoriales del Distrito Federal	Índice de Aplicación Prioritaria de Recursos	((Gasto ejercido en Obligaciones Financieras + Gasto ejercido en Pago por Derechos de Agua + Gasto ejercido en Seguridad Pública + Gasto ejercido en Inversión) / (Gasto total ejercido del FORTAMUN DF)) * 100	Fin	Anual	Porcentaje	Estratégico	Eficacia	100			N/A				
Municipio	Coahuila de Zaragoza	Abasolo	33 - Aportaciones Federales para Entidades Federativas y Municipios	416 - Dirección General de Programación y Presupuesto A	1005	FORTAMUN	2 - Desarrollo Social	2 - Vivienda y Servicios a la Comunidad	7 - Vivienda y Servicios a la Comunidad	6 - Fondo de Aportaciones para el Fortalecimiento de los Municipios y de las Demarcaciones Territoriales del Distrito Federal	Índice de Dependencia Financiera	(Recursos ministrados del FORTAMUN DF al municipio o demarcación territorial / Ingresos propios registrados por el municipio o demarcación territorial del Distrito Federal)	Propósito	Semestral	Otra	Estratégico	Eficacia	1.1			N/A				
Municipio	Coahuila de Zaragoza	Abasolo	33 - Aportaciones Federales para Entidades Federativas y Municipios	416 - Dirección General de Programación y Presupuesto A	1005	FORTAMUN	2 - Desarrollo Social	2 - Vivienda y Servicios a la Comunidad	7 - Vivienda y Servicios a la Comunidad	6 - Fondo de Aportaciones para el Fortalecimiento de los Municipios y de las Demarcaciones Territoriales del Distrito Federal	Índice de Dependencia Financiera	(Recursos ministrados del FORTAMUN DF al municipio o demarcación territorial / Ingresos propios registrados por el municipio o demarcación territorial del Distrito Federal)	Propósito	Semestral	Otra	Estratégico	Eficacia	1.5			N/A				
Municipio	Coahuila de Zaragoza	Abasolo	33 - Aportaciones Federales para Entidades Federativas y Municipios	416 - Dirección General de Programación y Presupuesto A	1005	FORTAMUN	2 - Desarrollo Social	2 - Vivienda y Servicios a la Comunidad	7 - Vivienda y Servicios a la Comunidad	6 - Fondo de Aportaciones para el Fortalecimiento de los Municipios y de las Demarcaciones Territoriales del Distrito Federal	Porcentaje de avance en las metas	(Promedio de avances en las metas porcentuales de i / Promedio de las metas programadas porcentuales de i) * 100	Componente	Trimestral	Porcentaje	Estratégico	Eficacia	0	0		N/A				
Municipio	Coahuila de Zaragoza	Abasolo	33 - Aportaciones Federales para Entidades Federativas y Municipios	416 - Dirección General de Programación y Presupuesto A	1005	FORTAMUN	2 - Desarrollo Social	2 - Vivienda y Servicios a la Comunidad	7 - Vivienda y Servicios a la Comunidad	6 - Fondo de Aportaciones para el Fortalecimiento de los Municipios y de las Demarcaciones Territoriales del Distrito Federal	Índice en el Ejercicio de Recursos	(Gasto ejercido del FORTAMUN DF por el municipio o demarcación territorial / Monto anual aprobado del FORTAMUN DF al municipio o demarcación territorial) * 100	Actividad	Trimestral	Porcentaje	Gestión	Eficacia	0	0		N/A				
Municipio	Coahuila de Zaragoza	Allende	33 - Aportaciones Federales para Entidades Federativas y Municipios	416 - Dirección General de Programación y Presupuesto A	1005	FORTAMUN	2 - Desarrollo Social	2 - Vivienda y Servicios a la Comunidad	7 - Vivienda y Servicios a la Comunidad	6 - Fondo de Aportaciones para el Fortalecimiento de los Municipios y de las Demarcaciones Territoriales del Distrito Federal	Índice de Aplicación Prioritaria de Recursos	((Gasto ejercido en Obligaciones Financieras + Gasto ejercido en Pago por Derechos de Agua + Gasto ejercido en Seguridad Pública + Gasto ejercido en Inversión) / (Gasto total ejercido del FORTAMUN DF)) * 100	Fin	Anual	Porcentaje	Estratégico	Eficacia	12428700.56			N/A				
Municipio	Coahuila de Zaragoza	Allende	33 - Aportaciones Federales para Entidades Federativas y Municipios	416 - Dirección General de Programación y Presupuesto A	1005	FORTAMUN	2 - Desarrollo Social	2 - Vivienda y Servicios a la Comunidad	7 - Vivienda y Servicios a la Comunidad	6 - Fondo de Aportaciones para el Fortalecimiento de los Municipios y de las Demarcaciones Territoriales del Distrito Federal	Índice de Dependencia Financiera	(Recursos ministrados del FORTAMUN DF al municipio o demarcación territorial / Ingresos propios registrados por el municipio o demarcación territorial del Distrito Federal)	Propósito	Semestral	Otra	Estratégico	Eficacia	6214350.28			N/A				
Municipio	Coahuila de Zaragoza	Allende	33 - Aportaciones Federales para Entidades Federativas y Municipios	416 - Dirección General de Programación y Presupuesto A	1005	FORTAMUN	2 - Desarrollo Social	2 - Vivienda y Servicios a la Comunidad	7 - Vivienda y Servicios a la Comunidad	6 - Fondo de Aportaciones para el Fortalecimiento de los Municipios y de las Demarcaciones Territoriales del Distrito Federal	Índice de Dependencia Financiera	(Recursos ministrados del FORTAMUN DF al municipio o demarcación territorial / Ingresos propios registrados por el municipio o demarcación territorial del Distrito Federal)	Propósito	Semestral	Otra	Estratégico	Eficacia	12428700.6			N/A				
Municipio	Coahuila de Zaragoza	Allende	33 - Aportaciones Federales para Entidades Federativas y Municipios	416 - Dirección General de Programación y Presupuesto A	1005	FORTAMUN	2 - Desarrollo Social	2 - Vivienda y Servicios a la Comunidad	7 - Vivienda y Servicios a la Comunidad	6 - Fondo de Aportaciones para el Fortalecimiento de los Municipios y de las Demarcaciones Territoriales del Distrito Federal	Porcentaje de avance en las metas	(Promedio de avance en las metas porcentuales de i / Promedio de las metas programadas porcentuales de i) * 100	Componente	Trimestral	Porcentaje	Estratégico	Eficacia	85.5	85.5		100				
Municipio	Coahuila de Zaragoza	Allende	33 - Aportaciones Federales para Entidades Federativas y Municipios	416 - Dirección General de Programación y Presupuesto A	1005	FORTAMUN	2 - Desarrollo Social	2 - Vivienda y Servicios a la Comunidad	7 - Vivienda y Servicios a la Comunidad	6 - Fondo de Aportaciones para el Fortalecimiento de los Municipios y de las Demarcaciones Territoriales del Distrito Federal	Índice en el Ejercicio de Recursos	(Gasto ejercido del FORTAMUN DF por el municipio o demarcación territorial / Monto anual aprobado del FORTAMUN DF al municipio o demarcación territorial) * 100	Actividad	Trimestral	Porcentaje	Gestión	Eficacia	25	18.1		72.4				
Municipio	Coahuila de Zaragoza	Arteaga	33 - Aportaciones Federales para Entidades Federativas y Municipios	416 - Dirección General de Programación y Presupuesto A	1005	FORTAMUN	2 - Desarrollo Social	2 - Vivienda y Servicios a la Comunidad	7 - Vivienda y Servicios a la Comunidad	6 - Fondo de Aportaciones para el Fortalecimiento de los Municipios y de las Demarcaciones Territoriales del Distrito Federal	Índice de Aplicación Prioritaria de Recursos	((Gasto ejercido en Obligaciones Financieras + Gasto ejercido en Pago por Derechos de Agua + Gasto ejercido en Seguridad Pública + Gasto ejercido en Inversión) / (Gasto total ejercido del FORTAMUN DF)) * 100	Fin	Anual	Porcentaje	Estratégico	Eficacia	100			N/A				
Municipio	Coahuila de Zaragoza	Arteaga	33 - Aportaciones Federales para Entidades Federativas y Municipios	416 - Dirección General de Programación y Presupuesto A	1005	FORTAMUN	2 - Desarrollo Social	2 - Vivienda y Servicios a la Comunidad	7 - Vivienda y Servicios a la Comunidad	6 - Fondo de Aportaciones para el Fortalecimiento de los Municipios y de las Demarcaciones Territoriales del Distrito Federal	Índice de Dependencia Financiera	(Recursos ministrados del FORTAMUN DF al municipio o demarcación territorial / Ingresos propios registrados por el municipio o demarcación territorial del Distrito Federal)	Propósito	Semestral	Otra	Estratégico	Eficacia	.2			N/A				
Municipio	Coahuila de Zaragoza	Arteaga	33 - Aportaciones Federales para Entidades Federativas y Municipios	416 - Dirección General de Programación y Presupuesto A	1005	FORTAMUN	2 - Desarrollo Social	2 - Vivienda y Servicios a la Comunidad	7 - Vivienda y Servicios a la Comunidad	6 - Fondo de Aportaciones para el Fortalecimiento de los Municipios y de las Demarcaciones Territoriales del Distrito Federal	Índice de Dependencia Financiera	(Recursos ministrados del FORTAMUN DF al municipio o demarcación territorial / Ingresos propios registrados por el municipio o demarcación territorial del Distrito Federal)	Propósito	Semestral	Otra	Estratégico	Eficacia	.2			N/A				
Municipio	Coahuila de Zaragoza	Arteaga	33 - Aportaciones Federales para Entidades Federativas y Municipios	416 - Dirección General de Programación y Presupuesto A	1005	FORTAMUN	2 - Desarrollo Social	2 - Vivienda y Servicios a la Comunidad	7 - Vivienda y Servicios a la Comunidad	6 - Fondo de Aportaciones para el Fortalecimiento de los Municipios y de las Demarcaciones Territoriales del Distrito Federal	Porcentaje de avance en las metas	(Promedio de avance en las metas porcentuales de i / Promedio de las metas programadas porcentuales de i) * 100	Componente	Trimestral	Porcentaje	Estratégico	Eficacia	33	13.65		41.36				

Municipio	Coahuila de Zaragoza	Villa Unión	33 - Aportaciones Federales para Entidades Federativas y Municipios	416 - Dirección General de Programación y Presupuesto A	1005	FORTAMUN	2 - Desarrollo Social	2 - Vivienda y Servicios a la Comunidad	7 - Vivienda y Servicios a la Comunidad	6 - Fondo de Aportaciones para el Fortalecimiento de los Municipios y de las Demarcaciones Territoriales del Distrito Federal	Índice de Aplicación Prioritaria de Recursos	((Gasto ejercido en Obligaciones Financieras + Gasto ejercido en Pago por Derechos de Agua + Gasto ejercido en Seguridad Pública + Gasto ejercido en Inversión) / (Gasto total ejercido del FORTAMUN DF)) * 100	Fin	Anual	Porcentaje	Estratégico	Eficacia	100			N/A
Municipio	Coahuila de Zaragoza	Villa Unión	33 - Aportaciones Federales para Entidades Federativas y Municipios	416 - Dirección General de Programación y Presupuesto A	1005	FORTAMUN	2 - Desarrollo Social	2 - Vivienda y Servicios a la Comunidad	7 - Vivienda y Servicios a la Comunidad	6 - Fondo de Aportaciones para el Fortalecimiento de los Municipios y de las Demarcaciones Territoriales del Distrito Federal	Índice de Dependencia Financiera	(Recursos ministrados del FORTAMUN DF al municipio o demarcación territorial / Ingresos propios registrados por el municipio o demarcación territorial del Distrito Federal)	Propósito	Semestral	Otra	Estratégico	Eficacia	1.2			N/A
Municipio	Coahuila de Zaragoza	Villa Unión	33 - Aportaciones Federales para Entidades Federativas y Municipios	416 - Dirección General de Programación y Presupuesto A	1005	FORTAMUN	2 - Desarrollo Social	2 - Vivienda y Servicios a la Comunidad	7 - Vivienda y Servicios a la Comunidad	6 - Fondo de Aportaciones para el Fortalecimiento de los Municipios y de las Demarcaciones Territoriales del Distrito Federal	Índice de Dependencia Financiera	(Recursos ministrados del FORTAMUN DF al municipio o demarcación territorial / Ingresos propios registrados por el municipio o demarcación territorial del Distrito Federal)	Propósito	Semestral	Otra	Estratégico	Eficacia	1.2			N/A
Municipio	Coahuila de Zaragoza	Villa Unión	33 - Aportaciones Federales para Entidades Federativas y Municipios	416 - Dirección General de Programación y Presupuesto A	1005	FORTAMUN	2 - Desarrollo Social	2 - Vivienda y Servicios a la Comunidad	7 - Vivienda y Servicios a la Comunidad	6 - Fondo de Aportaciones para el Fortalecimiento de los Municipios y de las Demarcaciones Territoriales del Distrito Federal	Porcentaje de avance en las metas	(Promedio de avance en las metas porcentuales de I / Promedio de las metas programadas porcentuales de I) * 100	Componente	Trimestral	Porcentaje	Estratégico	Eficacia	100	77.2	77.2	SE ALCANZARON AHORROS
Municipio	Coahuila de Zaragoza	Villa Unión	33 - Aportaciones Federales para Entidades Federativas y Municipios	416 - Dirección General de Programación y Presupuesto A	1005	FORTAMUN	2 - Desarrollo Social	2 - Vivienda y Servicios a la Comunidad	7 - Vivienda y Servicios a la Comunidad	6 - Fondo de Aportaciones para el Fortalecimiento de los Municipios y de las Demarcaciones Territoriales del Distrito Federal	Índice en el Ejercicio de Recursos	(Gasto ejercido del FORTAMUN DF por el municipio o demarcación territorial / Monto anual aprobado del FORTAMUN DF al municipio o demarcación territorial)*100	Actividad	Trimestral	Porcentaje	Gestión	Eficacia	25	20	80	SE ALCANZARON AHORROS
Municipio	Coahuila de Zaragoza	Zaragoza	33 - Aportaciones Federales para Entidades Federativas y Municipios	416 - Dirección General de Programación y Presupuesto A	1005	FORTAMUN	2 - Desarrollo Social	2 - Vivienda y Servicios a la Comunidad	7 - Vivienda y Servicios a la Comunidad	6 - Fondo de Aportaciones para el Fortalecimiento de los Municipios y de las Demarcaciones Territoriales del Distrito Federal	Índice de Aplicación Prioritaria de Recursos	((Gasto ejercido en Obligaciones Financieras + Gasto ejercido en Pago por Derechos de Agua + Gasto ejercido en Seguridad Pública + Gasto ejercido en Inversión) / (Gasto total ejercido del FORTAMUN DF)) * 100	Fin	Anual	Porcentaje	Estratégico	Eficacia	100			N/A
Municipio	Coahuila de Zaragoza	Zaragoza	33 - Aportaciones Federales para Entidades Federativas y Municipios	416 - Dirección General de Programación y Presupuesto A	1005	FORTAMUN	2 - Desarrollo Social	2 - Vivienda y Servicios a la Comunidad	7 - Vivienda y Servicios a la Comunidad	6 - Fondo de Aportaciones para el Fortalecimiento de los Municipios y de las Demarcaciones Territoriales del Distrito Federal	Índice de Dependencia Financiera	(Recursos ministrados del FORTAMUN DF al municipio o demarcación territorial / Ingresos propios registrados por el municipio o demarcación territorial del Distrito Federal)	Propósito	Semestral	Otra	Estratégico	Eficacia	.2			N/A
Municipio	Coahuila de Zaragoza	Zaragoza	33 - Aportaciones Federales para Entidades Federativas y Municipios	416 - Dirección General de Programación y Presupuesto A	1005	FORTAMUN	2 - Desarrollo Social	2 - Vivienda y Servicios a la Comunidad	7 - Vivienda y Servicios a la Comunidad	6 - Fondo de Aportaciones para el Fortalecimiento de los Municipios y de las Demarcaciones Territoriales del Distrito Federal	Índice de Dependencia Financiera	(Recursos ministrados del FORTAMUN DF al municipio o demarcación territorial / Ingresos propios registrados por el municipio o demarcación territorial del Distrito Federal)	Propósito	Semestral	Otra	Estratégico	Eficacia	.2			N/A
Municipio	Coahuila de Zaragoza	Zaragoza	33 - Aportaciones Federales para Entidades Federativas y Municipios	416 - Dirección General de Programación y Presupuesto A	1005	FORTAMUN	2 - Desarrollo Social	2 - Vivienda y Servicios a la Comunidad	7 - Vivienda y Servicios a la Comunidad	6 - Fondo de Aportaciones para el Fortalecimiento de los Municipios y de las Demarcaciones Territoriales del Distrito Federal	Porcentaje de avance en las metas	(Promedio de avance en las metas porcentuales de I / Promedio de las metas programadas porcentuales de I) * 100	Componente	Trimestral	Porcentaje	Estratégico	Eficacia	89.5	89.5	100	
Municipio	Coahuila de Zaragoza	Zaragoza	33 - Aportaciones Federales para Entidades Federativas y Municipios	416 - Dirección General de Programación y Presupuesto A	1005	FORTAMUN	2 - Desarrollo Social	2 - Vivienda y Servicios a la Comunidad	7 - Vivienda y Servicios a la Comunidad	6 - Fondo de Aportaciones para el Fortalecimiento de los Municipios y de las Demarcaciones Territoriales del Distrito Federal	Índice en el Ejercicio de Recursos	(Gasto ejercido del FORTAMUN DF por el municipio o demarcación territorial / Monto anual aprobado del FORTAMUN DF al municipio o demarcación territorial)*100	Actividad	Trimestral	Porcentaje	Gestión	Eficacia	17.3	17.3	100	



Programas y Proyectos de Inversión

Al 31 de Marzo de 2016
SECRETARIA DE FINANZAS

Descripcion del Programa	Nombre Proyecto
DESAYUNOS SALUDABLES VERTIENTE FRÍOS Y CALIENTES.	Desayunos Escolares
APOYO ALIMENTARIO A NIÑAS Y NIÑOS DE 0 A 5 AÑOS (FAM-AS 2016)	Apoyos en Alimentación
DESPENSAS SALUDABLES	Apoyos en Alimentación
COCINAS POPULARES Y UNIDADES DE SERVICIOS INTEGRALES (COPUSI)	Apoyos en Alimentación
PLAN DIRECTOR DE DESARROLLO URBANO DE ABASOLO.	Plan Director de Desarrollo Urbano
A.D.E.T.I. ATENCIÓN Y DESALIENTO DEL TRABAJO INFANTIL	Estímulos
B.I.D.A. BIENESTAR INTEGRAL AL ADULTO MAYOR	Estímulos
APOYO A PERSONAS CON DISCAPACIDAD	Apoyo Personas Capacidades Diferentes en
ESCUELA PRIMARIA MIGUEL HIDALGO.- REPARACIÓN DE LOSA EDIFICIO "B".	Primaria
PROGRAMA ALIMENTARIO 2016	Sedespensas
APOYO ALIMENTARIO A NIÑAS Y NIÑOS DE 0 A 5 AÑOS (FAM-AS 2016)	Apoyos en Alimentación
DESAYUNOS SALUDABLES VERTIENTE FRÍOS Y CALIENTES.	Desayunos Escolares
DESPENSAS SALUDABLES	Apoyos en Alimentación
COCINAS POPULARES Y UNIDADES DE SERVICIOS INTEGRALES (COPUSI)	Apoyos en Alimentación
B.I.D.A. BIENESTAR INTEGRAL AL ADULTO MAYOR	Estímulos
APOYO A PERSONAS CON DISCAPACIDAD	Apoyo Personas Capacidades Diferentes en
RETIRO DE ESCOMBRO, ENSERES, RETIRO DE VEHÍCULOS AUTOMOTORES, LIMPIEZA DE MATERIALES PRODUCTO DE DERRUMBES, DESAZOLVE EN AMPL. SANTA TERESA Y FRACC. S	Retiro de Escombros y Desazolves
RETIRO DE ESCOMBRO, ENSERES, RETIRO DE VEHÍCULOS AUT, LIMPIEZA DE MAT. PROD. DE DERRUMBES, DESAZOLVE EN FRACC. LAS AVES, ALTOS DE SANTA TERESA, SAN ALBERTO,	Retiro de Escombros y Desazolves
RETIRO DE ESCOMBRO, ENSERES, RETIRO DE VEHÍCULOS AUT, LIMPIEZA DE MAT. PROD. DE DERRUMBE, DESAZOLVE EN F.ALTOS DE STA. TERESA AMPL. F. ALTOS DE STA. TERESA Y FRAC	Retiro de Escombros y Desazolves
RETIRO DE ESCOMBRO, ENSERES, RETIRO DE VEHÍCULOS AUT, LIMPIEZA DE MAT. PRODUCTO DE DERRUMBES, DESAZOLVE EN AMPL. FRACC. SANTA ROSA Y FRACC. STA. ROSA	Retiro de Escombros y Desazolves
RETIRO DE ESCOMBRO, ENSERES, RETIRO DE VEHÍCULOS AUTOMOTORES, LIMPIEZA DE MATERIALES PRODUCTO DE DERRUMBES, DESAZOLVE EN AMPL. SANTA TERESA Y FRACC. S	Retiro de Escombros y Desazolves
RETIRO DE ESCOMBRO, ENSERES, RETIRO DE VEHÍCULOS AUTOMOTORES, LIMPIEZA DE MATERIALES PRODUCTO DE DERRUMBES, DESAZOLVE EN FRACC. SANTA ROSA (1)	Retiro de Escombros y Desazolves
RETIRO DE ESCOMBRO, ENSERES, RETIRO DE VEHÍCULOS AUTOMOTORES, LIMPIEZA DE MATERIALES PRODUCTO DE DERRUMBES, DESAZOLVE EN FRACC. SANTA ROSA (2)	Retiro de Escombros y Desazolves
RETIRO DE ESCOMBRO, ENSERES, RETIRO DE VEHÍCULOS AUTOMOTORES, LIMPIEZA DE MATERIALES PRODUCTO DE DERRUMBES, DESAZOLVE EN FRACC. SANTA ROSA (3)	Retiro de Escombros y Desazolves
RETIRO DE ESCOMBRO, ENSERES, RETIRO DE VEHÍCULOS AUT, LIMPIEZA DE MAT. PROD. DE DERRUMBES, DESAZOLVE EN FRACC. AMPL. ALTOS DE SANTA TERESA Y FRACC. ST	Retiro de Escombros y Desazolves
RETIRO DE ESCOMBRO, ENSERES, RETIRO DE VEHÍCULOS AUTOMOTORES, LIMPIEZA DE MATERIALES PRODUCTO DE DERRUMBES, DESAZOLVE EN FRACC. SANTA ROSA (4)	Retiro de Escombros y Desazolves
COMITÉ TURÍSTICO DE CIUDAD ACUÑA A.C.	Organismos de Promoción Turística
ESCUELA PRIMARIA HUMBERTO JIMÉNEZ GARZA.- REHABILITACIÓN GENERAL. FRACC. ALTOS DE SANTA TERESA	Primaria
JARDÍN DE NIÑOS VICENTE LOMBARDO TOLEDANO.- REHABILITACIÓN GENERAL. FRACC. ALTOS DE SANTA TERESA	Preescolar
CONSTRUCCIÓN DEL COMPLEJO JUDICIAL DE ACUÑA (JUZGADOS DE CONTROL Y LAS OFICINAS PENALES DEL INST. ESTATAL DE DEFENSORÍA PÚBLICA) (COMPONENTE DE INFRAE	Infraestructura Judicial
PROGRAMA DE APOYO AL EMPLEO, SUBASTA 1X1.- CURSOS DE CAPACITACIÓN PARA BUSCADORES DE EMPLEO	Cursos de Capacitación
A.D.E.T.I. ATENCIÓN Y DESALIENTO AL TRABAJO INFANTIL	Estímulos
PROGRAMA DE APOYO AL EMPLEO, SUBASTA 1X1.- CURSOS DE CAPACITACIÓN PARA BUSCADORES DE EMPLEO.	Cursos de Capacitación
CONSTRUCCIÓN DEL BLVD. JESÚS MARÍA RAMÓN, (2A. ETAPA)	Boulevares
GASTOS INDIRECTOS "FAFEF 2016".	Gastos Indirectos Desarrollo Urbano
INSTITUTO TECNOLÓGICO SUPERIOR DE CIUDAD ACUÑA.- MOBILIARIO Y EQUIPO DE LA UNIDAD ACADÉMICA DEPARTAMENTAL TIPO II.	Educación Superior
PAVIMENTACIÓN CON CONCRETO HIDRÁULICO EN DIVERSAS CALLES DE LA COL. 28 DE JUNIO	Pavimentación de Calles
PROGRAMA ALIMENTARIO 2016	Sedespensas
PAGO POR LIBERACIÓN DE DERECHO DE VÍA PARA LA OBRA CONSTRUCCIÓN DEL LIBRAMIENTO JESÚS MARÍA RAMÓN EN ACUÑA COAHUILA.	Afectaciones
ESCUELA SECUNDARIA TÉCNICA N° 93 "JUAN JOSÉ ARREOLA".- CONSTRUCCIÓN Y EQUIPAMIENTO DE 1 TALLER DE CÓMPUTO, RAMPAS Y OBRA EXTERIOR	Secundaria
PROYECTO PARA COMPLEMENTAR EL EQUIPAMIENTO TECNOLÓGICO Y DE TELECOMUNICACIONES DEL PODER JUDICIAL DEL ESTADO PARA EL DISTRITO JUDICIAL DE ACUÑA	Equipo de Cómputo
PROYECTO PARA COMPLEMENTAR EL MOBILIARIO DEL PODER JUDICIAL DEL ESTADO DE COAHUILA DE ZARAGOZA EN LA REGION NORTE II DISTRITO JUDICIAL DE ACUÑA (SEGUN	Equipo de Cómputo
MÓDULO PORCINO.	Proyectos Productivos

Programas y Proyectos de Inversión

Al 31 de Marzo de 2016
SECRETARÍA DE FINANZAS

Descripción del Programa	Nombre Proyecto
PARQUE MEMORIAL ACUÑA.- SISTEMA DE RIEGO.	Equipamiento
PARQUE DEPORTIVO SANTA TERESA, ACUÑA.- (SISTEMA DE RIEGO)	Equipamiento
PARQUE ALTOS DE SANTA TERESA, ACUÑA.- (SISTEMA DE RIEGO).	Equipamiento
PARQUE SANTA ROSA, ACUÑA.- (SISTEMA DE RIEGO).	Equipamiento
PARQUE LINEAL, ACUÑA.- (SISTEMA DE RIEGO)	Equipamiento
APOYO ALIMENTARIO A NIÑAS Y NIÑOS DE 0 A 5 AÑOS (FAM-AS 2016)	Apoyos en Alimentación
DESAYUNOS SALUDABLES VERTIENTE FRÍOS Y CALIENTES.	Desayunos Escolares
DESPENSAS SALUDABLES	Apoyos en Alimentación
COCINAS POPULARES Y UNIDADES DE SERVICIOS INTEGRALES (COPUSI)	Apoyos en Alimentación
A.D.E.T.I. ATENCIÓN Y DESALIENTO DEL TRABAJO INFANTIL	Estímulos
B.I.D.A. BIENESTAR INTEGRAL AL ADULTO MAYOR	Estímulos
APOYO A PERSONAS CON DISCAPACIDAD	Apoyo Personas Capacidades Diferentes en
PROGRAMA ALIMENTARIO 2016	Sedespensas
ESCUELA SECUNDARIA TÉCNICA EDUARDO I. MONTEMAYOR GONZALEZ.- CONSTRUCCIÓN Y EQUIPAMIENTO DE 1 AULA DIDÁCTICA, RAMPAS Y OBRA EXTERIOR	Secundaria
APOYO ALIMENTARIO A NIÑAS Y NIÑOS DE 0 A 5 AÑOS (FAM-AS 2016)	Apoyos en Alimentación
DESAYUNOS SALUDABLES VERTIENTE FRÍOS Y CALIENTES	Desayunos Escolares
DESPENSAS SALUDABLES	Apoyos en Alimentación
COCINAS POPULARES Y UNIDADES DE SERVICIOS INTEGRALES (COPUSI)	Apoyos en Alimentación
B.I.D.A. BIENESTAR INTEGRAL AL ADULTO MAYOR	Estímulos
PAPELERÍA Y MERCERÍA.	Proyectos Productivos
A.D.E.T.I. ATENCIÓN Y DESALIENTO DEL TRABAJO INFANTIL	Estímulos
MÓDULO CAPRINO.	Proyectos Productivos
MÓDULO PORCINO.	Proyectos Productivos
APOYO A PERSONAS CON DISCAPACIDAD	Apoyo Personas Capacidades Diferentes en
MANDO CORPORATION MÉXICO (BA).	Apoyos Económicos a Empresas
PROGRAMA ALIMENTARIO 2016	Sedespensas
ESCUELA PRIMARIA JOSÉ MA. MORELOS.- DESMONTAJE DE TECHUMBRE EN PLAZA CÍVICA.	Primaria
3A. ETAPA DEL PUEBLO MÁGICO DE ARTEAGA.	Pueblos Mágicos
DESAYUNOS SALUDABLES VERTIENTE FRÍOS Y CALIENTES	Desayunos Escolares
APOYO ALIMENTARIO A NIÑAS Y NIÑOS DE 0 A 5 AÑOS (FAM-AS 2016)	Apoyos en Alimentación
DESPENSAS SALUDABLES	Apoyos en Alimentación
COCINAS POPULARES Y UNIDADES DE SERVICIOS INTEGRALES (COPUSI)	Apoyos en Alimentación
PLAN DIRECTOR DE DESARROLLO URBANO DE CANDELA.	Plan Director de Desarrollo Urbano
A.D.E.T.I. ATENCIÓN Y DESALIENTO DEL TRABAJO INFANTIL	Estímulos
B.I.D.A. BIENESTAR INTEGRAL AL ADULTO MAYOR	Estímulos
APOYO A PERSONAS CON DISCAPACIDAD	Apoyo Personas Capacidades Diferentes en
PROGRAMA ALIMENTARIO 2016	Sedespensas
ESCUELA SECUNDARIA GENERAL ROBERTO JORGE GUAJARDO SANTOS.- DESMONTAJE DE ESTRUCTURA METÁLICA.	Secundaria
ESTUDIO DE FACTIBILIDAD DE USO TURÍSTICO Y PROYECTO EJECUTIVO DE LA GRUTA DEL CARRIZAL DE CANDELA, COAHUILA.	Estudios y Proyectos
DESAYUNOS SALUDABLES VERTIENTE FRÍOS Y CALIENTES.	Desayunos Escolares
APOYO ALIMENTARIO A NIÑAS Y NIÑOS DE 0 A 5 AÑOS (FAM-AS 2016)	Apoyos en Alimentación
DESPENSAS SALUDABLES	Apoyos en Alimentación
COCINAS POPULARES Y UNIDADES DE SERVICIOS INTEGRALES (COPUSI)	Apoyos en Alimentación
B.I.D.A. BIENESTAR INTEGRAL AL ADULTO MAYOR	Estímulos
A.D.E.T.I. ATENCIÓN Y DESALIENTO DEL TRABAJO INFANTIL	Estímulos
APOYO A PERSONAS CON DISCAPACIDAD	Apoyo Personas Capacidades Diferentes en
PROGRAMA ALIMENTARIO 2016	Sedespensas
CONSTRUCCIÓN DE BIBLIOTECA EN CASTAÑOS.	Biblioteca
APOYO ALIMENTARIO A NIÑAS Y NIÑOS DE 0 A 5 AÑOS (FAM-AS 2016)	Apoyos en Alimentación

Programas y Proyectos de Inversión

Al 31 de Marzo de 2016
SECRETARÍA DE FINANZAS

Descripción del Programa	Nombre Proyecto
DESAYUNOS SALUDABLES VERTIENTE FRÍOS Y CALIENTES.	Desayunos Escolares
DESPENSAS SALUDABLES	Apoyos en Alimentación
COCINAS POPULARES Y UNIDADES DE SERVICIOS INTEGRALES (COPUSI)	Apoyos en Alimentación
PLAN DIRECTOR DE DESARROLLO URBANO DE CUATROCIÉNEGAS	Plan Director de Desarrollo Urbano
B.I.D.A. BIENESTAR INTEGRAL AL ADULTO MAYOR	Estímulos
A.D.E.T.I. ATENCIÓN Y DESALIENTO DEL TRABAJO INFANTIL	Estímulos
APOYO A PERSONAS CON DISCAPACIDAD	Apoyo Personas Capacidades Diferentes en
HUERTO COMUNAL HORTÍCOLA.	Proyectos Productivos
HUERTO COMUNAL HORTÍCOLA.	Proyectos Productivos
HUERTO COMUNAL HORTÍCOLA.	Proyectos Productivos
HUERTO COMUNAL HORTÍCOLA.	Proyectos Productivos
PROGRAMA ALIMENTARIO 2016	Sedespensas
DESAYUNOS SALUDABLES VERTIENTE FRÍOS Y CALIENTES.	Desayunos Escolares
APOYO ALIMENTARIO A NIÑAS Y NIÑOS DE 0 A 5 AÑOS (FAM-AS 2016)	Apoyos en Alimentación
DESPENSAS SALUDABLES	Apoyos en Alimentación
COCINAS POPULARES Y UNIDADES DE SERVICIOS INTEGRALES (COPUSI)	Apoyos en Alimentación
PLAN DIRECTOR DE DESARROLLO URBANO DE ESCOBEDO	Plan Director de Desarrollo Urbano
B.I.D.A. BIENESTAR INTEGRAL AL ADULTO MAYOR	Estímulos
A.D.E.T.I. ATENCIÓN Y DESALIENTO DEL TRABAJO INFANTIL	Estímulos
APOYO A PERSONAS CON DISCAPACIDAD	Apoyo Personas Capacidades Diferentes en
PROGRAMA ALIMENTARIO 2016	Sedespensas
PROYECTO EJECUTIVO PARA LA PAVIMENTACIÓN DEL CAMINO "OBAYOS-29 DE NOVIEMBRE"	Pavimentación
APOYO ALIMENTARIO A NIÑAS Y NIÑOS DE 0 A 5 AÑOS (FAM-AS 2016)	Apoyos en Alimentación
DESAYUNOS SALUDABLES VERTIENTE FRÍOS Y CALIENTES	Desayunos Escolares
DESPENSAS SALUDABLES	Apoyos en Alimentación
COCINAS POPULARES Y UNIDADES DE SERVICIOS INTEGRALES (COPUSI)	Apoyos en Alimentación
B.I.D.A. BIENESTAR INTEGRAL AL ADULTO MAYOR	Estímulos
APOYO A PERSONAS CON DISCAPACIDAD	Apoyo Personas Capacidades Diferentes en
GASTOS INDIRECTOS DE LA AMPLIACIÓN A 4 CARRILES DEL BLVD. COLOSIO ENTRE AVENIDA ÁLVAREZ Y ENTRONQUE.	Gastos Indirectos Desarrollo Urbano
CONSTRUCCIÓN DE PAVIMENTO ASFÁLTICO Y CORDONERÍA EN PRIVADA SIN NOMBRE ENTRE BLVD. LUIS DONALDO COLOSIO Y AV. CIRCUITO SAN ÁNGEL DEL FRACC. SAN FRANCI	Pavimentación de Calles
CONSTRUCCIÓN DE PAVIMENTO ASFÁLTICO Y CORDONERÍA EN PRIVADA EJIDO ENTRE AV. 1° DE MAYO Y PEQUEÑA PROPIEDAD DE LA COL. LAS VEGAS.	Pavimentación de Calles
PROGRAMA DE APOYO AL EMPLEO, SUBASTA 1X1.- CURSOS DE CAPACITACIÓN PARA BUSCADORES DE EMPLEO.	Cursos de Capacitación
A.D.E.T.I. ATENCIÓN Y DESALIENTO AL TRABAJO INFANTIL	Estímulos
PROGRAMA ALIMENTARIO 2016	Sedespensas
HUERTO COMUNAL HORTÍCOLA.	Proyectos Productivos
ESCUELA PRIMARIA PRESIDENTE ALEMÁN.- SUSTITUCIÓN Y EQUIPAMIENTO DE 2 AULAS DIDÁCTICAS, CONSTRUCCIÓN DE OBRA EXTERIOR Y RAMPAS.	Primaria
DESAYUNOS SALUDABLES VERTIENTE FRÍOS Y CALIENTES.	Desayunos Escolares
APOYO ALIMENTARIO A NIÑAS Y NIÑOS DE 0 A 5 AÑOS (FAM-AS 2016)	Apoyos en Alimentación
DESPENSAS SALUDABLES	Apoyos en Alimentación
COCINAS POPULARES Y UNIDADES DE SERVICIOS INTEGRALES (COPUSI)	Apoyos en Alimentación
B.I.D.A. BIENESTAR INTEGRAL AL ADULTO MAYOR	Estímulos
A.D.E.T.I. ATENCIÓN Y DESALIENTO DEL TRABAJO INFANTIL	Estímulos
APOYO A PERSONAS CON DISCAPACIDAD	Apoyo Personas Capacidades Diferentes en
CONSTRUCCIÓN DE LA UNIDAD DE DETENCIÓN PROVISIONAL, ADSCRITA A LA COMISIÓN ESTATAL DE SEGURIDAD, EN FRONTERA COAHUILA DE ZARAGOZA.	Infraestructura Judicial
JARDÍN DE NIÑOS SARA RENDÓN GARCÍA.- RECIMENTACIÓN Y REPARACIÓN DE MUROS Y SUSTITUCIÓN PARCIAL DE BARRA.	Preescolar
PROGRAMA ALIMENTARIO 2016	Sedespensas
UNIVERSIDAD POLITÉCNICA DE MONCLOVA - FRONTERA.- TRABAJOS COMPLEMENTARIOS DE LA CONSTRUCCIÓN DEL EDIFICIO DE DOCENCIA.	Otros Niveles
UNIVERSIDAD POLITÉCNICA DE MONCLOVA - FRONTERA.- TRABAJOS COMPLEMENTARIOS DE LA CONSTRUCCIÓN DE BIBLIOTECA.	Otros Niveles
EQUIPAMIENTO DE LA UNIDAD DE DETENCIÓN PROVISIONAL, ADSCRITA A LA COMISIÓN ESTATAL DE SEGURIDAD, EN FRONTERA, COAHUILA DE ZARAGOZA.	Infraestructura Judicial

Programas y Proyectos de Inversión

Al 31 de Marzo de 2016
SECRETARÍA DE FINANZAS

Descripción del Programa	Nombre Proyecto
INFRAESTRUCTURA (MEJORAMIENTO DEL EDIFICIO SEDE DE LA DIRECCIÓN DE SISTEMAS DE INFORMACIÓN EN FRONTERA, COAH.)	Rehab. y Adecuación de Edificios Público
ESCUELA PRIMARIA DIANA LAURA RIOJAS DE COLOSIO.- CONSTRUCCIÓN Y EQUIPAMIENTO DE 1 AULA DIDÁCTICA, RAMPAS Y OBRA EXTERIOR	Primaria
APOYO ALIMENTARIO A NIÑAS Y NIÑOS DE 0 A 5 AÑOS (FAM-AS 2016)	Apoyos en Alimentación
DESAYUNOS SALUDABLES VERTIENTE FRÍOS Y CALIENTES.	Desayunos Escolares
DESPENSAS SALUDABLES	Apoyos en Alimentación
COCINAS POPULARES Y UNIDADES DE SERVICIOS INTEGRALES (COPUSI)	Apoyos en Alimentación
B.I.D.A. BIENESTAR INTEGRAL AL ADULTO MAYOR	Estímulos
A.D.E.T.I. ATENCIÓN Y DESALIENTO DEL TRABAJO INFANTIL	Estímulos
HUERTO COMUNAL HORTÍCOLA.	Proyectos Productivos
TALLER DE TECNOLOGÍA DOMÉSTICA.	Proyectos Productivos
HUERTO COMUNAL HORTÍCOLA.	Proyectos Productivos
APOYO A PERSONAS CON DISCAPACIDAD	Apoyo Personas Capacidades Diferentes en
MÓDULO CAPRINO.	Proyectos Productivos
HUERTO COMUNAL HORTÍCOLA.	Proyectos Productivos
PROGRAMA ALIMENTARIO 2016	Sedespensas
HUERTO COMUNAL HORTÍCOLA.	Proyectos Productivos
HUERTO COMUNAL HORTÍCOLA.	Proyectos Productivos
APOYO ALIMENTARIO A NIÑAS Y NIÑOS DE 0 A 5 AÑOS (FAM-AS 2016)	Apoyos en Alimentación
DESAYUNOS SALUDABLES VERTIENTE FRIOS Y CALIENTES	Desayunos Escolares
DESPENSAS SALUDABLES	Apoyos en Alimentación
COCINAS POPULARES Y UNIDADES DE SERVICIOS INTEGRALES (COPUSI)	Apoyos en Alimentación
A.D.E.T.I. ATENCIÓN Y DESALIENTO DEL TRABAJO INFANTIL	Estímulos
B.I.D.A. BIENESTAR INTEGRAL AL ADULTO MAYOR	Estímulos
APOYO A PERSONAS CON DISCAPACIDAD	Apoyo Personas Capacidades Diferentes en
PROGRAMA ALIMENTARIO 2016	Sedespensas
1RA ETAPA DE PUEBLO MÁGICO DE GUERRERO; CONSTRUCCIÓN DE ACCESO Y ALUMBRADO DEL ACCESO A LA MISIÓN DE SAN BERNARDO.	Pueblos Mágicos
APOYO ALIMENTARIO A NIÑAS Y NIÑOS DE 0 A 5 AÑOS (FAM-AS 2016)	Apoyos en Alimentación
DESAYUNOS SALUDABLES VERTIENTE FRÍOS Y CALIENTES.	Desayunos Escolares
DESPENSAS SALUDABLES	Apoyos en Alimentación
COCINAS POPULARES Y UNIDADES DE SERVICIOS INTEGRALES (COPUSI)	Apoyos en Alimentación
A.D.E.T.I. ATENCIÓN Y DESALIENTO DEL TRABAJO INFANTIL.	Estímulos
B.I.D.A. BIENESTAR INTEGRAL AL ADULTO MAYOR	Estímulos
APOYO A PERSONAS CON DISCAPACIDAD	Apoyo Personas Capacidades Diferentes en
PROGRAMA ALIMENTARIO 2016	Sedespensas
APOYO ALIMENTARIO A NIÑAS Y NIÑOS DE 0 A 5 AÑOS (FAM-AS 2016)	Apoyos en Alimentación
DESAYUNOS SALUDABLES VERTIENTE FRIOS Y CALIENTES	Desayunos Escolares
DESPENSAS SALUDABLES	Apoyos en Alimentación
COCINAS POPULARES Y UNIDADES DE SERVICIOS INTEGRALES (COPUSI)	Apoyos en Alimentación
A.D.E.T.I. ATENCIÓN Y DESALIENTO DEL TRABAJO INFANTIL	Estímulos
B.I.D.A. BIENESTAR INTEGRAL AL ADULTO MAYOR	Estímulos
APOYO A PERSONAS CON DISCAPACIDAD	Apoyo Personas Capacidades Diferentes en
PROGRAMA ALIMENTARIO 2016	Sedespensas
MÓDULO PORCINO.	Proyectos Productivos
MÓDULO PORCINO.	Proyectos Productivos
DESAYUNOS SALUDABLES VERTIENTE FRÍOS Y CALIENTES.	Desayunos Escolares
APOYO ALIMENTARIO A NIÑAS Y NIÑOS DE 0 A 5 AÑOS (FAM-AS 2016)	Apoyos en Alimentación
DESPENSAS SALUDABLES	Apoyos en Alimentación
COCINAS POPULARES Y UNIDADES Y SERVICIOS INTEGRALES (COPUSI)	Apoyos en Alimentación
A.D.E.T.I. ATENCIÓN Y DESALIENTO DEL TRABAJO INFANTIL	Estímulos

Programas y Proyectos de Inversión

Al 31 de Marzo de 2016
SECRETARIA DE FINANZAS

Descripción del Programa	Nombre Proyecto
B.I.D.A. BIENESTAR INTEGRAL AL ADULTO MAYOR	Estímulos
APOYO A PERSONAS CON DISCAPACIDAD	Apoyo Personas Capacidades Diferentes en
PROGRAMA ALIMENTARIO 2016	Sedespensas
DESAYUNOS SALUDABLES VERTIENTE FRÍOS Y CALIENTES.	Desayunos Escolares
APOYO ALIMENTARIO A NIÑAS Y NIÑOS DE 0 A 5 AÑOS (FAM-AS 2016)	Apoyos en Alimentación
DESPENSAS SALUDABLES	Apoyos en Alimentación
COCINAS POPULARES Y UNIDADES DE SERVICIOS INTEGRALES (COPUSI)	Apoyos en Alimentación
B.I.D.A. BIENESTAR INTEGRAL AL ADULTO MAYOR	Estímulos
A.D.E.T.I. ATENCIÓN Y DESALIENTO DEL TRABAJO INFANTIL	Estímulos
APOYO A PERSONAS CON DISCAPACIDAD	Apoyo Personas Capacidades Diferentes en
PROGRAMA ALIMENTARIO 2016	Sedespensas
APOYO ALIMENTARIO A NIÑAS Y NIÑOS DE 0 A 5 AÑOS (FAM-AS 2016)	Apoyos en Alimentación
DESAYUNOS SALUDABLES VERTIENTE FRÍOS Y CALIENTES.	Desayunos Escolares
DESPENSAS SALUDABLES	Apoyos en Alimentación
COCINAS POPULARES Y UNIDADES DE SERVICIOS INTEGRALES (COPUSI)	Apoyos en Alimentación
B.I.D.A. BIENESTAR INTEGRAL AL ADULTO MAYOR	Estímulos
A.D.E.T.I. ATENCIÓN Y DESALIENTO DEL TRABAJO INFANTIL	Estímulos
APOYO A PERSONAS CON DISCAPACIDAD	Apoyo Personas Capacidades Diferentes en
PROGRAMA ALIMENTARIO 2016	Sedespensas
CENTRO DE ATENCIÓN MULTIPLE 25 "JULIO ALBERTO MARTNEZ".CONST Y EQUIP. DE 2 AULAS DIDÁCTICAS CON MODULO INDIVIDUAL DE SERV. SANIT. INTEGRADO, RAMPAS Y	Especial
DESAYUNOS SALUDABLES VERTIENTE FRÍOS Y CALIENTES.	Desayunos Escolares
APOYO ALIMENTARIO A NIÑAS Y NIÑOS DE 0 A 5 AÑOS (FAM-AS 2016)	Apoyos en Alimentación
DESPENSAS SALUDABLES	Apoyos en Alimentación
COCINAS POPULARES Y UNIDADES DE SERVICIOS INTEGRALES (COPUSI)	Apoyos en Alimentación
B.I.D.A. BIENESTAR INTEGRAL AL ADULTO MAYOR	Estímulos
APOYO A PERSONAS CON DISCAPACIDAD	Apoyo Personas Capacidades Diferentes en
CONSTRUCCIÓN DE CUARTO ADOSADO DE 3,00 X 4.00 MTS. EN ÁREA URBANA	Habitaciones Adicionales
INSTITUTO TECNOLÓGICO SUPERIOR DE MONCLOVA.- DEMOLICIÓN DEL EDIFICIO MULTIFUNCIONAL.	Otros Niveles
ESCUELA PRIMARIA NIÑOS HÉROES DE CHAPULTEPEC.- CONSTRUCCIÓN Y EQUIPAMIENTO DE DIRECCIÓN (SIN BODEGA), OBRA EXTERIOR Y REUBICACIÓN DE ACCESO PRINCIPAL	Primaria
A.D.E.T.I. ATENCIÓN Y DESAIENTO AL TRABAJO INFANTIL	Estímulos
INSTITUTO TECNOLÓGICO SUPERIOR DE MONCLOVA.- EQUIPO ESPECIALIZADO PARA LABORATORIO DE INGENIERÍA INDUSTRIAL.	Otros Niveles
PRIM. CLUB ROTARIO.- REHABILITACIÓN DE 2 AULAS, SALÓN DE USOS MÚLTIPLES Y REHABILITACIÓN DEL SISTEMA ELÉCTRICO DEL EDIF. "B". COL PRIMERO DE MAYO	Primaria
J.N. TEÓDULO FLORES CALDERÓN.- REP. DE MUROS FRACTURADOS, SUST. DE LOSA EN EDIF. "A", EDIF. "B" REQUIERE REP. DEL PERÍMETRO DE LOSA DEL EDIF. "B" É IM	Preescolar
PROGRAMA ALIMENTARIO 2016	Sedespensas
UNIVERSIDAD TECNOLÓGICA DE LA REGIÓN CENTRO DE COAHUILA.- TRABAJOS COMPLEMENTARIOS DE LA REHABILITACIÓN DE MUROS DEL EDIFICIO DE BIBLIOTECA.	Otros Niveles
FORTALEZA DE GATES MONCLOVA.	Infraestructura de Seguridad Pública
PROYECTO EJECUTIVO PARA LA CONSTRUCCIÓN DE PASO SUPERIOR VEHICULAR EN EL CRUCE DE BLVD. H. PAPE Y CALLE MATAMOROS, EN EL MUNICIPIO DE MONCLOVA, COAHUI	Estudios y Proyectos
APOYO ALIMENTARIO A NIÑAS Y NIÑOS DE 0 A 5 AÑOS (FAM-AS 2016)	Apoyos en Alimentación
DESAYUNOS SALUDABLES VERTIENTE FRÍOS Y CALIENTES	Desayunos Escolares
DESPENSAS SALUDABLES	Apoyos en Alimentación
A.D.E.T.I. ATENCIÓN Y DESALIENTO DEL TRABAJO INFANTIL	Estímulos
B.I.D.A. BIENESTAR INTEGRAL AL ADULTO MAYOR	Estímulos
APOYO A PERSONAS CON DISCAPACIDAD	Apoyo Personas Capacidades Diferentes en
PROGRAMA ALIMENTARIO 2016	Sedespensas
DESAYUNOS SALUDABLES VERTIENTE FRÍOS Y CALIENTES.	Desayunos Escolares
APOYO ALIMENTARIO A NIÑAS Y NIÑOS DE 0 A 5 AÑOS (FAM-AS 2016)	Apoyos en Alimentación
DESPENSAS SALUDABLES	Apoyos en Alimentación
COCINAS POPULARES Y UNIDADES DE SERVICIOS INTEGRALES (COPUSI)	Apoyos en Alimentación
B.I.D.A. BIENESTAR INTEGRAL AL ADULTO MAYOR	Estímulos

Programas y Proyectos de Inversión

Al 31 de Marzo de 2016
SECRETARÍA DE FINANZAS

Descripción del Programa	Nombre Proyecto
APOYO A PERSONAS CON DISCAPACIDAD	Apoyo Personas Capacidades Diferentes en
INSTITUTO TECNOLÓGICO SUPERIOR DE MÚZQUIZ.- EQUIPO ESPECIALIZADO PARA EL ÁREA DE CIENCIAS BÁSICAS (ESPECTROFÓMETRO, CROMATÓGRAFO Y EQUIPO KJELDAHL).	Otros Niveles
CONSTRUCCIÓN DE CUARTO ADOSADO DE 3,00 X 4.00 MTS. EN ÁREA URBANA	Habitaciones Adicionales
ADQUISICIÓN, SUMINISTRO E INSTALACIÓN DE SISTEMA DE BOMBEO SOLAR Y CONSTRUCCIÓN DE BASE	Pozo
A.D.E.T.I. ATENCIÓN Y DESALIENTO AL TRABAJO INFANTIL	Estímulos
PROGRAMA ALIMENTARIO 2016	Sedespensas
PAVIMENTACIÓN DEL CAMINO EJIDO MORELOS 2A.ETAPA	Pavimentación
DESAYUNOS SALUDABLES VERTIENTE FRÍOS Y CALIENTES.	Desayunos Escolares
APOYO ALIMENTARIO A NIÑAS Y NIÑOS DE 0 A 5 AÑOS (FAM-AS 2016)	Apoyos en Alimentación
DESPENSAS SALUDABLES	Apoyos en Alimentación
COCINAS POPULARES Y UNIDADES DE SERVICIOS INTEGRALES (COPUSI)	Apoyos en Alimentación
PLAN DIRECTOR DE DESARROLLO URBANO DE NADADORES.	Plan Director de Desarrollo Urbano
B.I.D.A. BIENESTAR INTEGRAL AL ADULTO MAYOR	Estímulos
A.D.E.T.I. ATENCIÓN Y DESALIENTO DEL TRABAJO INFANTIL	Estímulos
APOYO A PERSONAS CON DISCAPACIDAD	Apoyo Personas Capacidades Diferentes en
PROGRAMA ALIMENTARIO 2016	Sedespensas
DESAYUNOS SALUDABLES VERTIENTE FRÍOS Y CALIENTES	Desayunos Escolares
APOYO ALIMENTARIO A NIÑAS Y NIÑOS DE 0 A 5 AÑOS (FAM-AS 2016)	Apoyos en Alimentación
DESPENSAS SALUDABLES	Apoyos en Alimentación
A.D.E.T.I. ATENCIÓN Y DESALIENTO DEL TRABAJO INFANTIL	Estímulos
B.I.D.A. BIENESTAR INTEGRAL AL ADULTO MAYOR	Estímulos
APOYO A PERSONAS CON DISCAPACIDAD	Apoyo Personas Capacidades Diferentes en
PROGRAMA ALIMENTARIO 2016	Sedespensas
APOYO ALIMENTARIO A NIÑAS Y NIÑOS DE 0 A 5 AÑOS (FAM-AS 2016)	Apoyos en Alimentación
DESAYUNOS SALUDABLES VERTIENTE FRÍOS Y CALIENTES.	Desayunos Escolares
DESPENSAS SALUDABLES	Apoyos en Alimentación
COCINAS POPULARES Y UNIDADES DE SERVICIOS INTEGRALES (COPUSI)	Apoyos en Alimentación
B.I.D.A. BIENESTAR INTEGRAL AL ADULTO MAYOR	Estímulos
A.D.E.T.I. ATENCIÓN Y DESALIENTO DEL TRABAJO INFANTIL	Estímulos
APOYO A PERSONAS CON DISCAPACIDAD	Apoyo Personas Capacidades Diferentes en
REHABILITACIÓN DE FACHADAS EN LA LOCALIDAD DE BOQUILLAS DEL CÁRMEN	Rehabilitación de Fachadas
PRIM. PROF. RUBÉN RODRÍGUEZ GONZALEZ.- REHABILITACIÓN DE TECHOS DE TIERRA.	Primaria
PROGRAMA ALIMENTARIO 2016	Sedespensas
MÓDULO PORCINO.	Proyectos Productivos
APOYO ALIMENTARIO A NIÑAS Y NIÑOS DE 0 A 5 AÑOS (FAM-AS 2016)	Apoyos en Alimentación
DESAYUNOS SALUDABLES VERTIENTE FRÍOS Y CALIENTES.	Desayunos Escolares
DESPENSAS SALUDABLES	Apoyos en Alimentación
PLAN DIRECTOR DE DESARROLLO URBANO DE PARRAS	Plan Director de Desarrollo Urbano
COCINAS POPULARES Y UNIDADES DE SERVICIOS INTEGRALES (COPUSI)	Apoyos en Alimentación
B.I.D.A. BIENESTAR INTEGRAL AL ADULTO MAYOR	Estímulos
A.D.E.T.I. ATENCIÓN Y DESALIENTO DEL TRABAJO INFANTIL	Estímulos
MÓDULO PORCINO.	Proyectos Productivos
APOYO A PERSONAS CON DISCAPACIDAD	Apoyo Personas Capacidades Diferentes en
TECNOLOGÍA DOMÉSTICA.	Proyectos Productivos
GRANJA AVÍCOLA.	Proyectos Productivos
GRANJA AVÍCOLA.	Proyectos Productivos
GRANJA AVÍCOLA.	Proyectos Productivos
MÓDULO PORCINO.	Proyectos Productivos
PROMOTORA TURÍSTICA DE PARRAS, A.C.	Organismos de Promoción Turística

Programas y Proyectos de Inversión

Al 31 de Marzo de 2016
SECRETARÍA DE FINANZAS

Descripción del Programa	Nombre Proyecto
AMPLIACIÓN RED ELÉCTRICA EJIDO EL MIMBRE INSTALACIÓN DE 100M DE CABLE ACSR 1/0 2F-3H-33KV-PC, INSTALACIÓN D 500 M DE CABLE MULTIPLE AL ACSR 2+1 1/0-2C	Ampliación Red Eléctrica
AMPLIACIÓN RED ELÉCTRICA EJIDO EL MIMBRE INSTALACIÓN DE 100M DE CABLE ACSR 1/0 2F-3H-33KV-PC, INSTALACIÓN D 500 M DE CABLE MULTIPLE AL ACSR 2+1 1/0-2C	Ampliación Red Eléctrica
AMPLIACIÓN RED ELÉCTRICA COLONIA PRI 92.	Red de Distribución
AMPLIACIÓN RED ELÉCTRICA COLONIA PRI 92.	Red de Distribución
AMPLIACIÓN RED ELÉCTRICA EJIDO "28 DE AGOSTO".	Ampliación Red Eléctrica
AMPLIACIÓN RED ELÉCTRICA EJIDO "28 DE AGOSTO".	Ampliación Red Eléctrica
PROGRAMA ALIMENTARIO 2016	Sedespensas
1RA ETAPA DEL ECOPARQUE PARRAS.	Pueblos Mágicos
DESAYUNOS SALUDABLES VERTIENTE FRÍOS Y CALIENTES	Desayunos Escolares
APOYO ALIMENTARIO A NIÑAS Y NIÑOS DE 0 A 5 AÑOS (FAM-AS 2016)	Apoyos en Alimentación
DESPENSAS SALUDABLES	Apoyos en Alimentación
COCINAS POPULARES Y UNIDADES DE SERVICIOS INTEGRALES (COPUSI)	Apoyos en Alimentación
B.I.D.A. BIENESTAR INTEGRAL AL ADULTO MAYOR	Estímulos
APOYO A PERSONAS CON DISCAPACIDAD	Apoyo Personas Capacidades Diferentes en
CONSTRUCCIÓN DE CUARTO ADOSADO DE 3,00 X 4.00 MTS. EN ÁREA URBANA	Habitaciones Adicionales
REHABILITACIÓN DE INSTALACIONES ELÉCTRICAS, HIDROSANITARIAS, EN EL CERESO DE PIEDRAS NEGRAS.	Remodelación de Ceresos
ANÁLISIS DE COSTO BENEFICIO CONSTRUCCIÓN PROLONGACIÓN DEL LIBR. V. CARRANZA PARA EL ENLACE DE LA CARRETERA FEDERAL 2 A LA CARRETERA FEDERAL 57.	Estudios y Proyectos
PROMOCIONES TURÍSTICAS DE PIEDRAS NEGRAS, COAHUILA, A.C.	Organismos de Promoción Turística
A.D.E.T.I. ATENCIÓN Y DESALIENTO AL TRABAJO INFANTIL	Estímulos
PROGRAMA ALIMENTARIO 2016	Sedespensas
FORTALEZA DE GATES PIEDRAS NEGRAS.	Infraestructura de Seguridad Pública
ESCUELA PRIMARIA SECCIÓN 123 # 2.- CONSTRUCCIÓN Y EQUIPAMIENTO DE 1 AULA PSICOPEDAGÓGICA, RAMPAS Y OBRA EXTERIOR	Primaria
PROYECTO PARA COMPLEMENTAR EL EQUIPAMIENTO TECNOLÓGICO Y DE TELECOMUNICACIONES DEL PODER JUDICIAL DEL ESTADO PARA EL DISTRITO JUDICIAL DE RIO GRANDE(2	Equipo de Telecomunicaciones
DESAYUNOS SALUDABLES VERTIENTE FRÍOS Y CALIENTES	Desayunos Escolares
APOYO ALIMENTARIO A NIÑAS Y NIÑOS DE 0 A 5 AÑOS (FAM-AS 2016)	Apoyos en Alimentación
DESPENSAS SALUDABLES	Apoyos en Alimentación
COCINAS POPULARES Y UNIDADES DE SERVICIOS INTEGRALES (COPUSI)	Apoyos en Alimentación
A.D.E.T.I. ATENCIÓN Y DESALIENTO DEL TRABAJO INFANTIL	Estímulos
B.I.D.A. BIENESTAR INTEGRAL AL ADULTO MAYOR	Estímulos
APOYO A PERSONAS CON DISCAPACIDAD	Apoyo Personas Capacidades Diferentes en
PROGRAMA ALIMENTARIO 2016	Sedespensas
ALUMBRADO PÚBLICO EN EL MUNICIPIO DE PROGRESO, COAHUILA.	Alumbrado Público
APOYO ALIMENTARIO A NIÑAS Y NIÑOS DE 0 A 5 AÑOS (FAM-AS 2016)	Apoyos en Alimentación
DESAYUNOS SALUDABLES VERTIENTE FRÍOS Y CALIENTES.	Desayunos Escolares
DESPENSAS SALUDABLES	Apoyos en Alimentación
COCINAS POPULARES Y UNIDADES DE SERVICIOS INTEGRALES (COPUSI)	Apoyos en Alimentación
B.I.D.A. BIENESTAR INTEGRAL AL ADULTO MAYOR	Estímulos
APOYO A PERSONAS CON DISCAPACIDAD	Apoyo Personas Capacidades Diferentes en
MÓDULO PORCINO.	Proyectos Productivos
MÓDULO PORCINO.	Proyectos Productivos
TIENDA DE ABARROTOS.	Proyectos Productivos
MÓDULO PORCINO.	Proyectos Productivos
MÓDULO CAPRINO.	Proyectos Productivos
MÓDULO CAPRINO.	Proyectos Productivos
MÓDULO CAPRINO.	Proyectos Productivos
GRANJA AVÍCOLA.	Proyectos Productivos
HUERTO COMUNAL HORTÍCOLA.	Proyectos Productivos
LA-Z-BOY-MUEBLES (2014).	Apoyos Económicos a Empresas
LA-Z-BOY-MUEBLES (2015).	Apoyos Económicos a Empresas

Programas y Proyectos de Inversión

Al 31 de Marzo de 2016
SECRETARIA DE FINANZAS

Descripción del Programa	Nombre Proyecto
ESCUELA PRIMARIA LUIS DONALDO COLOSIO.- SUSTITUCIÓN DE 3 AULAS DIDÁCTICAS PREFABRICADAS.	Primaria
"VUTEQ" 2016.	Apoyos Económicos a Empresas
A.D.E.T.I. ATENCIÓN Y DESALIENTO AL TRABAJO INFANTIL	Estímulos
LA-Z-BOY-MUEBLES (2016).	Apoyos Económicos a Empresas
"CECYTEC" NUEVA CREACIÓN.- TRABAJOS DE JARDINERÍA.	Otros Niveles
UNIVERSIDAD POLITÉCNICA DE RAMOS ARIZPE.- TRABAJOS COMPLEMENTARIOS DE COLOCACIÓN DE REJA.	Otros Niveles
UNIVERSIDAD POLITÉCNICA DE RAMOS ARIZPE.- TRABAJOS COMPLEMENTARIOS DE LA CONSTRUCCIÓN DEL EDIFICIO DE DOCENCIA.	Otros Niveles
UNIVERSIDAD POLITÉCNICA DE RAMOS ARIZPE.-CONSTRUCCIÓN DE MURO DE ACCESO - ACCESO MONUMENTAL.	Otros Niveles
PROGRAMA ALIMENTARIO 2016	Sedespensas
MÓDULO PORCINO.	Proyectos Productivos
DESAYUNOS SALUDABLES VERTIENTE FRIOS Y CALIENTES	Desayunos Escolares
APOYO ALIMENTARIO A NIÑAS Y NIÑOS DE 0 A 5 AÑOS (FAM-AS 2016)	Apoyos en Alimentación
DESPENSAS SALUDABLES	Apoyos en Alimentación
COCINAS POPULARES Y UNIDADES DE SERVICIOS INTEGRALES (COPUSI)	Apoyos en Alimentación
B.I.D.A. BIENESTAR INTEGRAL AL ADULTO MAYOR	Estímulos
APOYO A PERSONAS CON DISCAPACIDAD	Apoyo Personas Capacidades Diferentes en
CONSTRUCCIÓN DE CUARTO ADOSADO DE 3,00 X 4.00 MTS. EN ÁREA URBANA	Habitaciones Adicionales
PROYECTO EJECUTIVO PARA LA CONSTRUCCIÓN DE UN PASO A DESNIVEL EN EL CRUCE DE LA CALLE ÁLVARO OBREGÓN CON CARR. FED. 57 EN EL MPIO. DE SABINAS, COAHUIL	Estudios y Proyectos
A.D.E.T.I. ATENCIÓN Y DESALIENTO AL TRABAJO INFANTIL	Estímulos
PROYECTO EJECUTIVO PARA LA CONSTRUCCIÓN DE PASO SUPERIOR VEHICULAR EN EL CRUCE DEL BLVD. BENITO JUÁREZ (CARRETERA FED. 57) Y VÍAS FFCC.	Estudios y Proyectos
PROYECTO EJECUTIVO PARA LA CONSTRUCCIÓN DE PASO SUPERIOR VEHICULAR EN EL CRUCE DEL BLVD. BENITO JUÁREZ (CARRETERA FED. 57) Y VÍAS FFCC.	Estudios y Proyectos
PROGRAMA ALIMENTARIO 2016	Sedespensas
PROYECTO PARA COMPLEMENTAR EL EQUIPAMIENTO TECNOLÓGICO Y DE TELECOMUNICACIONES DEL PODER JUDICIAL DEL ESTADO PARA EL DISTRITO JUDICIAL DE SABINAS (SEG	Equipo de Cómputo
DESAYUNOS SALUDABLES VERTIENTE FRÍOS Y CALIENTES.	Desayunos Escolares
APOYO ALIMENTARIO A NIÑAS Y NIÑOS DE 0 A 5 AÑOS (FAM-AS 2016)	Apoyos en Alimentación
DESPENSAS SALUDABLES	Apoyos en Alimentación
COCINAS POPULARES Y UNIDADES DE SERVICIOS INTEGRALES (COPUSI)	Apoyos en Alimentación
B.I.D.A. BIENESTAR INTEGRAL AL ADULTO MAYOR	Estímulos
A.D.E.T.I. ATENCIÓN Y DESALIENTO DEL TRABAJO INFANTIL	Estímulos
APOYO A PERSONAS CON DISCAPACIDAD	Apoyo Personas Capacidades Diferentes en
PROGRAMA ALIMENTARIO 2016	Sedespensas
APOYO ALIMENTARIO A NIÑAS Y NIÑOS DE 0 A 5 AÑOS (FAM-AS 2016)	Apoyos en Alimentación
DESAYUNOS SALUDABLES VERTIENTE FRÍOS Y CALIENTES.	Desayunos Escolares
DESPENSAS SALUDABLES	Apoyos en Alimentación
COCINAS POPULARES Y UNIDADES DE SERVICIOS INTEGRALES (COPUSI)	Apoyos en Alimentación
B.I.D.A. BIENESTAR INTEGRAL AL ADULTO MAYOR	Estímulos
APOYO A PERSONAS CON DISCAPACIDAD	Apoyo Personas Capacidades Diferentes en
MÓDULO PORCINO.	Proyectos Productivos
GRANJA AVÍCOLA.	Proyectos Productivos
REHABILITACIÓN Y CONSTRUCCIÓN DE ESPACIO PARA BIBLIOTECA PÚBLICA.	Biblioteca
JARDÍN DE NIÑOS ANITA DEL BOSQUE DE LÓPEZ.- SUSTITUCIÓN DE BARRA NOR. ORIENTE (50 ML), SUSTITUCIÓN DE BARRA PARCIAL LADO SUR (30 ML) Y MURO DE CONTENC	Preescolar
AMPLIACIÓN DEL EDIFICIO DE LA "PRONNIF".	Infraestructura Judicial
PAVIMENTACIÓN DE VARIAS CALLES DE LA COLONIA 7 DE NOVIEMBRE EN SALTILLO, COAHUILA.	Pavimentación de Calles
ESCUELA SECUNDARIA GENERAL N° 6 JESÚS PERALES GALICIA.- REHABILITACIÓN DE DAÑOS PROVOCADOS POR VIENTO.	Secundaria
PRIMARIA JOVITA MOREIRA COBOS.- SUSTITUCIÓN DE PISO, REHABILITACIÓN Y COLOCACIÓN DE BANCAS METÁLICAS.	Primaria
SUMINISTRO DE PAQUETES DE MATERIAL PARA TECHOS LIGEROS EN ÁREA URBANA	Rehabilitación de Techos
"CENDI" N° 6.- IMPERMEABILIZACIÓN DE EDIF. "E".	Preescolar
REHABILITACIÓN DE INSTALACIONES ELÉCTRICAS, HIDROSANITARIAS, EN EL CERESO DE SALTILLO.	Remodelación de Ceresos
VIALIDAD DE ACCESO A LA UNIVERSIDAD TECNOLÓGICA DE SALTILLO EN DERRAMADERO (CALLE NOGAL)	Gastos Indirectos Desarrollo Urbano

Programas y Proyectos de Inversión

Al 31 de Marzo de 2016
SECRETARÍA DE FINANZAS

Descripción del Programa	Nombre Proyecto
ESC. PRIM. FELIPE CALDERÓN GARCÍA.- ADECUACIÓN PARA AULAS DEL CENTRO DE MAESTROS.	Primaria
ESCUELA SECUNDARIA GENERAL "NAZARIO S. ORTIZ GARZA".- REPARACIÓN DE RED ELÉCTRICA.	Secundaria
GRANJA AVÍCOLA.	Proyectos Productivos
GRANJA AVÍCOLA.	Proyectos Productivos
HUERTO COMUNAL HORTÍCOLA.	Proyectos Productivos
APÍCOLA.	Proyectos Productivos
PROGRAMA DE APOYO AL EMPLEO, SUBASTA 1X1.- CURSOS DE CAPACITACIÓN PARA BUSCADORES DE EMPLEO.	Cursos de Capacitación
E.S.T. "HERÓICO COLEGIO MILITAR".- TERMINACIÓN DE TRABAJOS EN SISTEMA ELÉCTRICO GENERAL, ALIMENTACIONES GENERALES Y SUSTITUCIÓN DE SUBESTACIÓN. COL. R	Secundaria
CONSTRUCCIÓN DE BAÑOS EN ÁREA URBANA	Sanitarios
CENTRO DE INTERNAMIENTO, DIAGNÓSTICO Y TRATAMIENTO DE ADOLESCENTES VARONIL SALTILLO.- ETAPA DE REMODELACIÓN.	Rehabilitación de Ceresos
CENTRO DE INTERNAMIENTO, DIAGNÓSTICO Y TRATAMIENTO DE ADOLESCENTES VARONIL DE SALTILLO.- ETAPA DE AMPLIACIÓN.	Rehabilitación de Ceresos
CENTRO DE INTERNAMIENTO, DIAGNÓSTICO Y TRATAMIENTO DE ADOLESCENTES VARONIL DE SALTILLO.- ETAPA OBRA EXTERIOR.	Rehabilitación de Ceresos
INSTITUTO TECNOLÓGICO DE SALTILLO.- ESTUDIOS ESPECIALIZADOS (REINGENIERÍA Y ELÉCTRICO) PARA LA CLIMATIZACIÓN DEL EDIFICIO DE GESTIÓN TECNOLÓGICA Y VIN	Estudios y Proyectos
JARDÍN DE NIÑOS INSURGENTES DE 1810.- REHABILITACIÓN DE EDIFICIOS, SUSTITUCIÓN DE RED ELÉCTRICA Y CONSTRUCCIÓN DE CANAL PLUVIAL, CONSTRUCCIÓN DE RAMPA	Preescolar
PROGRAMA DE APOYO AL EMPLEO, SUBASTA 1X1.- CURSOS DE CAPACITACIÓN PARA BUSCADORES DE EMPLEO.	Cursos de Capacitación
CONSTRUCCIÓN DE PUENTE EN EL BLVD.JOSE MARIA RODRIGUEZ EN EL CRUCE ARROYO CEBALLOS	Puentes Vehiculares
GASTOS INDIRECTOS DE CONTROL Y SUPERVISIÓN DE OBRA DE: REHABILITACIÓN DEL INTERNADO DE LA "BENEMÉRITA ESC. NORMAL DE COAHUILA".	Otros Niveles
GASTOS INDIRECTOS DE CONTROL Y SUPERVISIÓN DE OBRA DE: REHABILITACIÓN DEL CENTRO CULTURAL "VITO ALESSIO ROBLES".	Gastos Indirectos y de Supervisión
GASTOS INDIRECTOS DE CONTROL Y SUPERVISIÓN DE OBRA DE: REHABILITACIÓN Y CONSTR. DE ESPACIO PARA BIBLIOTECA PÚBLICA.	Gastos Indirectos y de Supervisión
GIMNASIO DE USOS MÚLTIPLES.- TRABAJOS DE TERMINACIÓN DEL EDIFICIO Y DE OBRA EXTERIOR.	Gimnasio usos Múltiples
INSTITUTO TECNOLÓGICO DE SALTILLO.- REMOZAMIENTO DE FACHADAS INTERIOR Y EXTERIOR DEL EDIFICIO PRINCIPAL.	Otros Niveles
ESCUELA SECUNDARIA GENERAL N° 22 SIN NOMBRE.- ADECUACIÓN Y NIVELACIÓN DE ÁREA PARA COLOCACIÓN DE AULAS MÓVILES. FRACC. NUEVO TERESITAS 3ER SECTOR	Secundaria
JN GRAL.TOMÁS SÁNCHEZ HDEZ.-SUST. GRAL.IMPERM, SUST. PARC.PISO PLAZA CÍV./AND. SUST. R.ELÉCT. GRAL. CONEX. CORR.220V CONST.P.BARDA NTE./ SUST.MALLA P	Preescolar
PRIM. LIC. MELCHOR OCAMPO.- SUSTITUCIÓN DE LÁMINAS DAÑADAS EN TECHUMBRE DE PLAZA CÍVICA Y COLOCACIÓN DE CANALÓN DE LÁMINA GALVANIZADA.	Primaria
PROGRAMA ALIMENTARIO 2016	Sedespensas
CENTRO DE ATENCIÓN MULTIPLE LIC. BENITO JUÁREZ.- SUSTITUCIÓN DE MALLA CICLÓNICA EN COLINDANCIA SUR, SUSTITUCIÓN DE PORTÓN DE SERVICIO.	Especial
GASTOS INDIRECTOS (FAFEF 2016).	Gastos Indirectos
PROYECTO DE EQUIPAMIENTO TECNOLÓGICO DEL AREA DE ASESORIA JURIDICA DE LA COMISION EJECUTIVA ESTATAL DE ATENCION A VICTIMAS, EN LA REGION SURESTE DEL E	Equipo de Cómputo
C.A.M. NUEVA CREACIÓN.- CONST. Y EQ. EDIF. "A" ADMON, S.S, 2 AULAS (PROB. NEUROMOTORIZ), EDIF. "B" CUB. PSICOLGÍA, TRAB. SOCIAL, COMUNIC., RECEPCIÓN	Otros Niveles
PLAZA DEL NORMALISMO.- TRABAJOS COMPLEMENTARIOS DE LA PLAZA.	Otros Niveles
GASTOS INDIRECTOS FISE EJERCICIO 2015.	Gastos Indirectos
DESAYUNOS SALUDABLES VERTIENTE FRÍOS Y CALIENTES.	Desayunos Escolares
APOYO ALIMENTARIO A NIÑAS Y NIÑOS DE 0 A 5 AÑOS (FAM-AS 2016)	Apoyos en Alimentación
DESPENSAS SALUDABLES	Apoyos en Alimentación
COCINAS POPULARES Y UNIDADES DE SERVICIOS INTEGRALES (COPUSI)	Apoyos en Alimentación
B.I.D.A. BIENESTAR INTEGRAL AL ADULTO MAYOR	Estímulos
A.D.E.T.I. ATENCIÓN Y DESALIENTO DEL TRABAJO INFANTIL	Estímulos
APOYO A PERSONAS CON DISCAPACIDAD	Apoyo Personas Capacidades Diferentes en
PROYECTO EJECUTIVO PARA LA CONSTRUCCIÓN DEL CAMINO AL EJIDO "BUCARELI"	Caminos
PROGRAMA ALIMENTARIO 2016	Sedespensas
DESAYUNOS SALUDABLES VERTIENTE FRÍOS Y CALIENTES	Desayunos Escolares
APOYO ALIMENTARIO A NIÑAS Y NIÑOS DE 0 A 5 AÑOS (FAM-AS 2016)	Apoyos en Alimentación
DESPENSAS SALUDABLES	Apoyos en Alimentación
COCINAS POPULARES Y UNIDADES DE SERVICIOS INTEGRALES (COPUSI)	Apoyos en Alimentación
A.D.E.T.I. ATENCIÓN Y DESALIENTO DEL TRABAJO INFANTIL	Estímulos
B.I.D.A. BIENESTAR INTEGRAL AL ADULTO MAYOR	Estímulos
APOYO A PERSONAS CON DISCAPACIDAD	Apoyo Personas Capacidades Diferentes en
PROGRAMA DE APOYO AL EMPLEO, SUBASTA 1X1.- CURSOS DE CAPACITACIÓN PARA BUSCADORES DE EMPLEO.	Cursos de Capacitación
PROGRAMA ALIMENTARIO 2016	Sedespensas

Programas y Proyectos de Inversión

Al 31 de Marzo de 2016
SECRETARÍA DE FINANZAS

Descripción del Programa	Nombre Proyecto
UNIVERSIDAD TECNOLÓGICA DE LA REGIÓN CARBONÍFERA DE COAHUILA.- TRABAJOS PRELIMINARES DE LA CONSTRUCCIÓN DEL ESTACIONAMIENTO.	Otros Niveles
UNIVERSIDAD TECNOLÓGICA DE REGIÓN CARBONÍFERA DE COAHUILA.- CONSTR. DE CISTERNA, JARDINERÍA Y TRABAJOS COMPLEMENTARIOS DE LA CONSTRUCCIÓN DEL ESTACION	Otros Niveles
APOYO ALIMENTARIO A NIÑAS Y NIÑOS DE 0 A 5 AÑOS (FAM-AS 2016)	Apoyos en Alimentación
DESAYUNOS SALUDABLES VERTIENTE FRÍOS Y CALIENTES.	Desayunos Escolares
DESPENSAS SALUDABLES	Apoyos en Alimentación
COCINAS POPÚLARES Y UNIDADES DE SERVICIOS INTEGRALES (COPUSI)	Apoyos en Alimentación
B.I.D.A. BIENESTAR INTEGRAL AL ADULTO MAYOR	Estímulos
A.D.E.T.I. ATENCIÓN Y DESALIENTO DEL TRABAJO INFANTIL	Estímulos
APOYO A PERSONAS CON DISCAPACIDAD	Apoyo Personas Capacidades Diferentes en
CONSTRUCCIÓN DE CUARTO ADOSADO DE 3,00 X 4.00 MTS. EN ÁREA URBANA	Habitaciones Adicionales
UNIVERSIDAD POLITÉCNICA DE LA REGIÓN LAGUNA.- CONSTRUCCIÓN DE ACCESO Y ESTACIONAMIENTO.	Otros Niveles
PROGRAMA ALIMENTARIO 2016	Sedespensas
TELESECUNDARIA "EMILIO BICHARA MARCOS WONG".- CONSTRUCCIÓN Y EQUIPAMIENTO DE 1 AULA DIDÁCTICA, OBRA EXTERIOR Y RAMPAS.	Secundaria
ESC. PRIM. MANUEL ACUÑA.- CONSTRUCCIÓN Y EQUIPAMIENTO 4 AULAS DIDÁCTICAS, SERVICIOS SANITARIOS(SUST.DE PREFABRICADOS), SUST.DE EDIF "B", RAMPAS Y OBRA	Primaria
APOYO ALIMENTARIO A NIÑAS Y NIÑOS DE 0 A 5 AÑOS (FAM-AS 2016)	Apoyos en Alimentación
DESAYUNOS SALUDABLES VERTIENTE FRÍOS Y CALIENTES.	Desayunos Escolares
DESPENSAS SALUDABLES	Apoyos en Alimentación
COCINAS POPULARES Y UNIDADES DE SERVICIOS INTEGRALES (COPUSI)	Apoyos en Alimentación
B.I.D.A. BIENESTAR INTEGRAL AL ADULTO MAYOR	Estímulos
A.D.E.T.I. ATENCIÓN Y DESALIENTO DEL TRABAJO INFANTIL	Estímulos
APOYO A PERSONAS CON DISCAPACIDAD	Apoyo Personas Capacidades Diferentes en
REHABILITACIÓN Y TERMINACIÓN DE LA OBRA: ELECTRIFICACIÓN EJIDO "PROVIDENCIA"	Ampliación Red Eléctrica
PROGRAMA ALIMENTARIO 2016	Sedespensas
APOYO ALIMENTARIO A NIÑAS Y NIÑOS DE 0 A 5 AÑOS (FAM-AS 2016)	Apoyos en Alimentación
DESAYUNOS SALUDABLES VERTIENTE FRÍOS Y CALIENTES.	Desayunos Escolares
DESPENSAS SALUDABLES	Apoyos en Alimentación
COCINAS POPULARES Y UNIDADES DE SERVICIOS INTEGRALES ((COPUSI)	Apoyos en Alimentación
B.I.D.A. BIENESTAR INTEGRAL AL ADULTO MAYOR	Estímulos
APOYO A PERSONAS CON DISCAPACIDAD	Apoyo Personas Capacidades Diferentes en
ANÁLISIS DE COSTO-BENEFICIO PARA LA CONSTRUCCION DEL PASO SUPERIOR MIELERAS-PROL. TECNOLOGICO CRUCE CARRETERA A MIELERAS Y PROL. TECNOLOGICO EN EL KM	Estudios y Proyectos
ANÁLISIS DE COSTO BENEFICIO PARA LA CONSTRUCCIÓN DE PUENTE PASO SUPERIOR MIELERAS-BLVD. LAGUNA ENTRONQUE DE CARR. A MIELERAS Y BLVD. LAGUNA EN EL KM	Estudios y Proyectos
INTRODUC. RED AGUA POT. COL.DEL PTE (S.JOAQUÍN, CONSTANCIA, TORREON/ ANEXAS, DURANGUEÑA, NVO.MÉXICO, CALERA SOLARES, MARTÍNEZ, GPE, JACOBO MEYER,ANTIG	Red de Distribución
INTRODUC. RED AGUA POT. COL.DEL PTE (S.JOAQUÍN, CONSTANCIA, TORREON/ ANEXAS, DURANGUEÑA, NVO.MÉXICO, CALERA SOLARES, MARTÍNEZ, GPE, JACOBO MEYER,ANTIG	Red de Distribución
CONSTRUCCIÓN DE PARQUE LINEAL "RÍO NAZAS" (SEGUNDA ETAPA).	Constr., Rehabilit. y/o Equip. de Plazas
CONSTRUCCIÓN DEL PASEO MORELOS (SEGUNDA ETAPA).	CONSTRUCCIÓN Y REHABILITACIÓN
CONSTRUCCIÓN DEL PASEO MORELOS (SEGUNDA ETAPA).	CONSTRUCCIÓN Y REHABILITACIÓN
CONSTRUCCIÓN TELEFÉRICO CRISTO DE LAS NOAS - PASEO MORELOS EN EL MUNICIPIO DE TORREÓN.	Parques Recreativos
REHABILITACIÓN DEL BOULEVARD INDEPENDENCIA	Boulevares
CONSTRUCCIÓN DE CUARTO ADOSADO DE 3,00 X 4.00 MTS.	Habitaciones Adicionales
2DA ETAPA DEL PUENTE LÁZARO CÁRDENAS FALCÓN SOBRE EL RÍO NAZAS (COAHUILA).	Puentes Vehiculares
2DA ETAPA DEL PUENTE LÁZARO CÁRDENAS FALCÓN SOBRE EL RÍO NAZAS (COAHUILA).	Puentes Vehiculares
PLUVIAL COL. LAS FUENTES EQUIPAMIENTOS.	Rehabilitación
PLUVIAL COL. RESIDENCIAL DEL NORTE 2A. ETAPA	Ampliación
PLUVIAL ZONA INDEPENDENCIA ABASTOS	Ampliación
URBANIZACIÓN DEL BLVR. LAGUNA 2A ETAPA	Construcción de Calles
DESALOJO CONFINADO DE DEMASIAS MEDIANTE TUBO DE 1.5 DE DIÁMETRO DEL CÁRCAMO SANITARIO DE LA JOYA II-A CANAL TRAMO SANTA FE	Rehabilitación
JARDÍN DE NIÑOS ROSARIO CASTELLANOS.- SUSTITUCIÓN DE BARDA.	Preescolar
DRENAJE PLUVIAL DEL SISTEMA VIAL REVOLUCIÓN (EL CENTINELA) A CANAL LA JOYA II	Construcción
J.N. JUVENTINO ROSAS.- IMPERMEABILIZACIÓN EN EDIF. "B", REPARACIÓN DE MALLA CICLÓNICA, REPARACIÓN DEL SISTEMA ELÉCTRICO Y SUSTITUCIÓN DE PISO DE CONCR	Preescolar

Programas y Proyectos de Inversión

Al 31 de Marzo de 2016
SECRETARÍA DE FINANZAS

Descripción del Programa	Nombre Proyecto
REHABILITACIÓN DE INSTALACIONES ELÉCTRICAS, HIDROSANITARIAS, EN EL CERESO DE TORREÓN.	Remodelación de Ceresos
MODERNIZACIÓN DE LA CARRETERA A MIELERAS DEL ENTRONQUE EL ESTERITO AL ACCESO DEL PARQUE INDUSTRIAL CENTENARIO; INFRAESTRUCTURA EN PARQUE INDUSTRIAL CE	Carreteras Alimentadoras
PROGRAMA DE APOYO AL EMPLEO, SUBASTA 1X1.- CURSOS DE CAPACITACIÓN PARA BUSCADORES DE EMPLEO.	Cursos de Capacitación
ANÁLISIS DE COSTO BENEFICIO PARA LA CONSTRUCCIÓN DEL P.S.V. EL ÁLAMO SOBRE PERIFÉRICO RAÚL LÓPEZ SÁNCHEZ, EN EL MPIO DE TORREÓN, COAHUILA.	Estudios y Proyectos
IMPERMEABILIZACIÓN DEL CENTRO CULTURAL "PILAR RIOJA", UBICADO EN PROLONGACIÓN AVENIDA COLÓN Y CALLE GALEANA (ANTIGUA ESTACIÓN DE FFCC TORREÓN)	Centro Cultural
"YURA CORPORATION" (2016).	Apoyos Económicos a Empresas
A.D.E.T.I. ATENCIÓN Y DESALIENTO AL TRABAJO INFANTIL	Estímulos
PROGRAMA DE APOYO AL EMPLEO, SUBASTA 1X1.- CURSOS DE CAPACITACIÓN PARA BUSCADORES DE EMPLEO	Cursos de Capacitación
PROGRAMA DE APOYO AL EMPLEO, SUBASTA 1X1.- CURSOS DE CAPACITACIÓN PARA BUSCADORES DE EMPLEO.	Cursos de Capacitación
PAGO POR LIBERACIÓN DE DERECHO DE VÍA PARA LA OBRA "CONSTRUCCIÓN DEL PASO SUPERIOR VEHICULAR BOULEVARD LAGUNA Y CARRETERA A MIELERAS".	Afectaciones
PROGRAMA ALIMENTARIO 2016	Sedespensas
REHABILITACIÓN DE ÁREA VERDE, PARQUE Y/O PLAZA PÚBLICA, COLONIA NUEVO MÉXICO.	Plazas y Jardines
J.N. SALVADOR NOVO.- SUSTITUCIÓN DE LOSETA CERÁMICA, LUMINARIAS, PLAZA CÍVICA, SISTEMA ELÉCTRICO Y CANCELERÍA, REPARACIÓN D/SERV. SANIT. BARRA PERIMET	Preescolar
PROYECTO PARA COMPLEMENTAR EQUIPAMIENTO TECNOLÓGICO Y DE TELECOMUNICACIONES DEL PODER JUDICIAL DEL ESTADO PARA EL DISTRITO JUDICIAL DE TORREÓN (SEGUNDO	Equipo de Telecomunicaciones y Cómputo
SUMINISTRO E INSTALACIÓN DE TECHO LIGERO EN ÁREA URBANA	Construcción de Techos
INSTITUTO TECNOLÓGICO DE LA LAGUNA.- TRABAJOS COMPLEMENTARIOS PARA CONCLUIR LA CONSTRUCCIÓN DEL CENTRO DE INFORMACIÓN.	Otros Niveles
JARDÍN DE NIÑOS CARLOS ESPINOZA ROMERO.- CONSTRUCCIÓN Y EQUIPAMIENTO DE 1 AULA DIDÁCTICA, RAMPAS Y OBRA EXTERIOR.	Preescolar
ESCUELA PRIMARIA NAVARRA ESPAÑA.- CONSTRUCCIÓN Y EQUIPAMIENTO DE 1 AULA DIDÁCTICA, RAMPAS Y OBRA EXTERIOR.	Primaria
ESCUELA PRIMARIA ALFONSO RODRÍGUEZ.- ADECUACIÓN DE ESCALERA.	Primaria
PAGO POR LIBERACIÓN DE DERECHO DE VÍA PARA LA OBRA CONSTRUCCIÓN DEL ACCESO NORTE DE LA ZONA INDUSTRIAL TORREÓN.	Pago de Afectaciones
APOYO ALIMENTARIO A NIÑAS Y NIÑOS DE 0 A 5 AÑOS (FAM-AS 2016)	Apoyos en Alimentación
DESAYUNOS SALUDABLES VERTIENTE FRÍOS Y CALIENTES.	Desayunos Escolares
DESPENSAS SALUDABLES	Apoyos en Alimentación
COCINAS POPULARES Y UNIDADES DE SERVICIOS INTEGRALES (COPUSI)	Apoyos en Alimentación
B.I.D.A. BIENESTAR INTEGRAL AL ADULTO MAYOR	Estímulos
A.D.E.T.I. ATENCIÓN Y DESALIENTO DEL TRABAJO INFANTIL	Estímulos
APOYO A PERSONAS CON DISCAPACIDAD	Apoyo Personas Capacidades Diferentes en
MÓDULO CAPRINO.	Proyectos Productivos
PROGRAMA DE APOYO AL EMPLEO, SUBASTA 1X1.- CURSOS DE CAPACITACIÓN PARA BUSCADORES DE EMPLEO.	Cursos de Capacitación
PROGRAMA ALIMENTARIO 2016	Sedespensas
3 RA ETAPA DE VIESCA, COAHUILA; PUEBLO MÁGICO MEJORAMIENTO DE IMAGEN URBANA.	Pueblos Mágicos
DESAYUNOS SALUDABLES VERTIENTE FRÍOS Y CALIENTES.	Desayunos Escolares
APOYO ALIMENTARIO A NIÑAS Y NIÑOS DE 0 A 5 AÑOS (FAM-AS 2016)	Apoyos en Alimentación
DESPENSAS SALUDABLES	Apoyos en Alimentación
COCINAS POPULARES Y UNIDADES DE SERVICIOS INTEGRALES (COPUSI)	Apoyos en Alimentación
A.D.E.T.I. ATENCIÓN Y DESALIENTO DEL TRABAJO INFANTIL	Estímulos
B.I.D.A. BIENESTAR INTEGRAL AL ADULTO MAYOR	Estímulos
APOYO A PERSONAS CON DISCAPACIDAD	Apoyo Personas Capacidades Diferentes en
PROGRAMA ALIMENTARIO 2016	Sedespensas
ADQUISICIÓN Y SUMINISTRO DE PAQUETES DE 4 FOCOS AHORRADORES EN ÁREA RURAL Y URBANA.	Focos ahorradores
DESAYUNOS SALUDABLES VERTIENTE FRÍOS Y CALIENTES	Desayunos Escolares
APOYO ALIMENTARIO A NIÑAS Y NIÑOS DE 0 A 5 AÑOS (FAM-AS 2016)	Apoyos en Alimentación
DESPENSAS SALUDABLES	Apoyos en Alimentación
COCINAS POPULARES Y UNIDADES DE SERVICIOS INTEGRALES (COPUSI)	Apoyos en Alimentación
A.D.E.T.I. ATENCIÓN Y DESALIENTO DEL TRABAJO INFANTIL	Estímulos
B.I.D.A. BIENESTAR INTEGRAL AL ADULTO MAYOR	Estímulos
APOYO A PERSONAS CON DISCAPACIDAD	Apoyo Personas Capacidades Diferentes en
PROGRAMA ALIMENTARIO 2016	Sedespensas
PROYECTO PARA COMPLEMENTAR EL MOBILIARIO DEL PODER JUDICIAL DEL ESTADO DE COAHUILA DE ZARAGOZA EN LA REGIÓN NORTE (SEGUNDA ETAPA)	Mobiliario

Programas y Proyectos de Inversión

Al 31 de Marzo de 2016
SECRETARIA DE FINANZAS

Descripción del Programa	Nombre Proyecto
ORGANISMO DE PROMOCIÓN TURÍSTICA DE LA REGIÓN CARBONÍFERA A.C.	Organismos de Promoción Turística
PROYECTO PARA COMPLEMETAR EL MOBILIARIO DEL PODER JUDICIAL DEL ESTADO DE COAHUILA DE ZARAGOZA EN LA REGIÓN CARBONÍFERA (SEGUNDA ETAPA)	Mobiliario
PROMOTORA DE TURISMO DE MONCLOVA A.C.	Organismos de Promoción Turística
PROMOTORA DE TURISMO Y CONVENCIONES DE LA LAGUNA A.C.	Organismos de Promoción Turística
CAPACITACIÓN ESPECIALIZADA PARA FACILITADORES PENALES DEL NUEVO SISTEMA DE JUSTICIA PENAL DEL ESTADO DE COAHUILA DE ZARAGOZA	Capacitación para el Poder Judicial
PROYECTO PARA COMPLEMENTAR EL MOBILIARIO DEL PODER JUDICIAL DEL ESTADO DE COAHUILA DE ZARAGOZA EN LA REGIÓN LAGUNA (SEGUNDA ETAPA)	Mobiliario
VIDEO VIGILANCIA.	Adquisición de Equipo para Seg. Pública
FORTALECIMIENTO Y CONSOLIDACIÓN DE LA CADENA DE PROVEEDURÍA DE AUTOPARTES DE ALUMINIO RECICLADO EN EL ESTADO DE COAHUILA".	Cadenas Productivas
FORTALECIMIENTO Y CONSOLIDACIÓN DE LA CADENA DE PROVEEDURÍA DE AUTOPARTES DE ALUMINIO RECICLADO EN EL ESTADO DE COAHUILA".	Cadenas Productivas
SONRÍE A LA VIDA "PREVENCIÓN Y ATENCIÓN DE CÁNCER"	ASISTENCIA SOCIAL
SONRÍE A LA VIDA "DE CORAZÓN A CORAZONCITO".	ASISTENCIA SOCIAL
SONRÍE A LA VIDA "SONRISA ALEGRE"	ASISTENCIA SOCIAL
JOVEN CON-SENTIDO.	Asistencia Social del Adolescente
ATENCIÓN A LA SALUD DEL NIÑO.	Programa
S.E.R. SEXUALIDAD RESPONSABLE	Asistencia Social del Adolescente
A.D.E.T.I. ATENCIÓN Y DESALIENTO DEL TRABAJO INFANTIL	Estímulos
E.C.O. EXPERIENCIA COMPARTIDA.	ASISTENCIA SOCIAL
UNIDADES ESPECIALIZADAS DE TRANSPORTE PARA PERSONAS CON DISCAPACIDAD "UNEDIF".	Adecuaciones para Personas con Discapaci
APOYO A PERSONAS CON DISCAPACIDAD	Apoyo Personas Capacidades Diferentes en
DESPENSAS SALUDABLES	Apoys en Alimentación
CASA DE LAS NIÑAS Y LOS NIÑOS DE COAHUILA "SECCIÓN CASA CUNA".	Guarderías
ENLACE CON ORGANISMOS DE LA SOCIEDAD CIVIL.	ASISTENCIA SOCIAL
EVENTOS ESPECIALES DE CAPACITACIÓN A ORGANISMOS DE LA SOCIEDAD CIVIL	ASISTENCIA SOCIAL
FORMACIÓN DE TRABAJADORES SOCIALES COMUNITARIOS.	ASISTENCIA SOCIAL
CASA DE LAS NIÑAS Y NIÑOS DE COAHUILA "SECCIÓN ALBERGUE".	Albergues
PROGRAMA "RED DE VOLUNTARIOS".	ASISTENCIA SOCIAL
CAPACITACIÓN PARA LA VIDA.	ASISTENCIA SOCIAL
ATENCIÓN ESPECIALIZADA A MENORES INSTITUCIONALIZADOS CON DISCAPACIDAD.	Centros de Desarrollo Infantil
CENTROS DE ATENCIÓN E INTEGRACIÓN FAMILIAR.	Centros de Apoyo a Familias
ATENCIÓN A LA PRIMERA INFANCIA "SEMBRANDO SONRISAS".	Centros de Desarrollo Infantil
CENTRO DE INTEGRACIÓN SOCIAL PARA PERSONAS CON DISCAPACIDAD Y SUS FAMILIAS.	Centros Integración Personas c/Discap y
CENTRO DE INTEGRACIÓN SOCIAL PARA PERSONAS ADULTAS MAYORES Y SUS FAMILIAS.	Estancias o Casas de Día para Adultos
COMUNIDAD DIFERENTE (RED DE PROMOCIÓN SOCIAL).	ASISTENCIA SOCIAL
B.I.D.A. BIENESTAR INTEGRAL AL ADULTO MAYOR	Estímulos
PROGRAMA "RECICLAJE" (MERCADITO).	Proyectos Comunitarios
"PROGRAMA INTEGRAL DE COMPETITIVIDAD TURÍSTICA DE LOS PUEBLOS MÁGICOS DE CUATROCIÉNEGAS Y ARTEAGA".	Programas de Competitividad Turística
"PROGRAMA INTEGRAL DE COMPETITIVIDAD TURÍSTICA DE LOS PUEBLOS MÁGICOS DE CUATROCIÉNEGAS Y ARTEAGA".	Programas de Competitividad Turística
PROGRAMA DE APOYO AL EMPLEO, SUBASTA 1X1.- FORTALECIMIENTO DEL SERVICIO NACIONAL DE EMPLEO CONCERTADORES EMPRESARIALES	Apoyo al Empleo
PROGRAMA DE APOYO AL EMPLEO, SUBASTA 1X1.- FORTALECIMIENTO DEL SERVICIO NACIONAL DE EMPLEO CONCERTADORES EMPRESARIALES	Apoyo al Empleo
PROGRAMA DE APOYO AL EMPLEO, SUBASTA 1X1.- FORTALECIMIENTO DEL SERVICIO NACIONAL DE EMPLEO CONCERTADORES EMPRESARIALES.	Apoyo al Empleo
SUMINISTRO DE MOBILIARIO Y EQUIPO PARA OBRAS DEL PROGRAMA DE INVERSIÓN DE LA INFRAESTRUCTURA EDUCATIVA DEL NIVEL BÁSICO FAM 2015 (TERCER ETAPA).	Educación Básica
SUMINISTRO DE MOBILIARIO Y EQUIPO PARA OBRAS DEL PROGRAMA DE INVERSIÓN DE LA INFRAESTRUCTURA EDUCATIVA DEL NIVEL BÁSICO FAM 2015 (TERCER ETAPA).	Educación Básica
SUMINISTRO DE MOBILIARIO Y EQUIPO PARA OBRAS DEL PROGRAMA DE INVERSIÓN DE LA INFRAESTRUCTURA EDUCATIVA DEL NIVEL BÁSICO FAM 2015 (TERCER ETAPA).	Educación Básica
SUMINISTRO DE MOBILIARIO Y EQUIPO PARA OBRAS DEL PROGRAMA DE INVERSIÓN DE LA INFRAESTRUCTURA EDUCATIVA DEL NIVEL BÁSICO FAM 2015 (TERCER ETAPA).	Educación Básica
PROGRAMA DE APOYO AL EMPLEO, SUBASTA 1X1.- FORTALECIMIENTO DEL SERVICIO NACIONAL DE EMPLEO.	Apoyo al Empleo
GASTOS INDIRECTOS DE CONTROL Y SUP. DE OBRA DEL PROGRAMA CONTINGENCIAS ECONÓMICAS 2015 (BEBEDEROS VARIOS MPIO).	Gastos Indirectos
PROGRAMA DE APOYO AL EMPLEO, SUBASTA 1X1.- FORTALECIMIENTO DEL SERVICIO NACIONAL DE EMPLEO CONCERTADORES EMPRESARIALES.	Apoyo al Empleo
PROGRAMA ALIMENTARIO 2016 (ATENCIÓN A POBLACIÓN VULNERABLE).	Sedespensas
PROGRAMA APOYO ALIMENTARIO 2016 (GASTOS INDIRECTOS DEL PROGRAMA).	Sedespensas

Programas y Proyectos de Inversión

Al 31 de Marzo de 2016
SECRETARIA DE FINANZAS

Descripción del Programa	Nombre Proyecto
PROYECTO DE MOBILIARIO SEGUNDA ETAPA PARA LAS REAS DE LA PROCURADURIA GENERAL DE JUSTICIA DEL ESTADO DE LA REGIONES LAGUNA I, LAGUNA II NORTE I, NORTE	Adquisición de Mobiliario y Equipo de Có
PROYECTO COMPLEMENTARIO DE DE MOBILIARIO PRIMERA ETAPA REGIN CARBONFERA, UNIDAD DE ATENCION INTEGRAL ATENCIN A VCTIMAS Y MEDICAION DE LA PROCURADURIA	Adquisición de Mobiliario y Equipo de Có
SUMINISTRO DE MOBILIARIO PARA AULAS DE PREESCOLAR, PRIMARIA Y SECUNDARIA DE VARIOS MUNICIPIOS DEL ESTADO.	Educación Básica
CAPACITACIÓN BÁSICA PARA ASESORES JURÍDICOS DE VÍCTIMAS EN EL NUEVO SISTEMA DE JUSTICIA PENAL	Capacitación para Defensores y Asesores
PROYECTO DE CAPACITACIÓN A POLICIAS PREVENTIVOS "POLICÍA COMO PRIMER RESPONDIENTE Y CAPACIDAD PARA PROCESAR EL LUGAR DE LOS HECHOS" DE LA FASE TRES DE	Capacitación para Seguridad Pública
PROYECTO DE COMPLEMENTO DE EQUIPAMIENTO TECNOLÓGICO DE LAS AREAS DE LA PROCURADURIA GENERAL DE JUSTICIA DEL ESTAO, OPERADORA DEL NUEVO SISTEMA DE JUS	Equipo de Telecomunicaciones y Cómputo
PROYECTO DE DIFUSIÓN EN MEDIOS IMPRESOS DEL NUEVO SISTEMA DE JUSTICIA PENAL DEL ESTADO DE COAHUILA DE ZARAGOZA, 2016.	Difusión del Nuevo Sistema de Justicia P
PROYECTO DE DIFUSIÓN EN ESPECTACULARES DEL NUEVO SISTEMA DE JUSTICIA PENAL DEL ESTADO DE COAHUILA DE ZARAGOZA, 2016.	Difusión del Nuevo Sistema de Justicia P
PROYECTO DE EQUIPAMIENTO TECNOLÓGICO DE LAS AREAS DE LA COMISION ESTATAL DE SEGURIDAD, OPERADORAS DEL NUEVO SISTEMA DE JUSTICIA PENAL EN LAS REGIONES	Equipo de Cómputo
IMPLEMENTACION DEL MODULO DE LA COMISION EJECUTIVA ESTATAL DE ATENCION A VICTIMAS EN EL SISTEMA INFORMATICO DE ATENCION INTEGRAL (SIGI) DEL ESTADO DE	Equipo de Cómputo
IMPLEMENTACIÓN DEL MÓDULO DE ESTADÍSTICA EN EL SISTEMA INFORMÁTICO DE GESTIÓN INTEGRAL PARA EL ESTADO DE COAHUILA DE ZARAGOZA.	Equipo de Cómputo
PROYECTO DE COMPLEMENTO DE EQUIPAMIENTO TECNOLÓGICO DE LAS AREA DE LA PROCURADURIA GENERAL DE JUSTICIA DEL ESTADO, OPERADORA DEL NUEVO SISTEMA DE JUST	Equipo de Cómputo
FASP 2014.- EQUIPAMIENTO VEHICULAR.	Adquisición de Vehículos
PROGRAMA CAPACITACIÓN PARA IMPULSAR LA INNOVACIÓN DE OFERTA,MODERNIZACIÓN Y COMPETITIVIDAD DEL SECTOR TURÍSTICO,ATRAVÉS DEL FORTALECIMIENTO DE CALIDAD	Promoción Turística
FASP 2015.- ADQUISICIÓN DE CAMIONETAS PARA LA POLICÍA DEL ESTADO.	Adquisición de Vehículos
PROGRAMA DE APOYO AL EMPLEO, SUBASTA 1X1.- FORTALECIMIENTO DEL SERVICIO NACIONAL DE EMPLEO.- CONCERTADORES EMPRESARIALES.	Apoyo al Empleo
FASP 2014.- VEHÍCULOS PARA LA POLICÍA DEL ESTADO.	Adquisición de Vehículos
FASP 2014.- EQUIPO PARA ÁREA DEL REPUVE (REGISTRO NO PAGO.)	Adquisicion de Equipo para Seg. Pública
FASP 2015.- EQUIPO PARA ÁREA DEL REPUVE (REGISTRO NO PAGO.)	Adquisicion de Equipo para Seg. Pública
FASP 2014.- FORTALECIMIENTO DE LAS CAPACIDADES DE SISTEMAS DE INFORMACION; ADQUISICIÓN DE MOBILIARIO Y EQUIPO DE CÓMPUTO.	Adquisición de Mobiliario y Equipo de Có
REGISTRO ESTATAL DE PROVEEDORES Y CONTRATISTAS (REPROCO).	Apoyo a "MIPyMES"
REGISTRO ESTATAL DE PROVEEDORES Y CONTRATISTAS (REPROCO).	Apoyo a "MIPyMES"
CAPACITACIÓN ESPECIALIZADA PARA ABOGADOS LITIGANTES EN MATERIA DEL NUEVO SISTEMA DE JUSTICIA PENAL	Capacitación para Defensores y Asesores
BUENAS PRÁCTICAS MP.	Programa de Valores Eticos
CAPACITACIÓN ESPECIALIZADA A DEFENSORES EN EL NUEVO SISTEMA DE JUSTICIA PENAL.	Capacitación para Defensores y Asesores
BUENAS PRÁCTICAS; JUECES Y MAGISTRADOS.	Programa de Valores Eticos
CAPACITACIÓN ESPECIALIZADA PARA POLICÍA INVESTIGADOR DEL NUEVO SISTEMA DE JUSTICIA PENAL PARA EL ESTADO DE COAHUILA DE ZARAGOZA.	Capacitación en Investigación y Pericial
PROYECTO DE CAPACITACIÓN ESPECIALIZADA PARA AGENTES DEL MINISTERIO PÚBLICO DEL NUEVO SISTEMA DE JUSTICIA PENAL.	Capacitación para Defensores y Asesores
PROYECTO DE CAPACITACIÓN ESPECIALIZADA PARA PERITOS EN EL NUEVO SISTEMA DE JUSTICIA PENAL.	Capacitación en Investigación y Pericial
PROYECTO DE EQUIPAMIENTO DE VIDEOGRABACIÓN PARA SALAS DE AUDIENCIA DEL PODER JUDICIAL DEL ESTADO EN LOS DITRITOS JUDICIALES DE TORREÓN Y RÍO GRANDE.	Equipamiento Especializado
PROYECTO DE CAPACITACIÓN ESPECIALIZADA PARA PERSONAL PENITENCIARIO DEL NUEVO SISTEMA DE JUSTICIA PENAL, EN MATERIA DE FUNDAMENTACIÓN Y ARGUMENTACIÓN E	Capacitación para Seguridad Pública
CAPACITACIÓN ESPECIALIZADA PARA LA UNIDAD DE ANTISECUESTRO. (CAPACITACIÓN CONJUNTA MINISTERIO PÚBLICO, PERITO Y POLICÍA INVESTIGADORA)	Capacitación en Investigación y Pericial
PROYECTO DE DIFUSIÓN EN MEDIOS MASIVOS DE COMUNICACIÓN (RADIO) DEL NUEVO SISTEMA DE JUSTICIA PENAL DEL ESTADO DE COAHUILA DE ZARAGOZA , 2016.	Difusión del Nuevo Sistema de Justicia P
PROYECTO COMPLEMENTARIO EQUIP. TECNOLÓGICO DE ÁREAS DEL INSTITUTO ESTATAL DE DEFENSORÍA PÚBLICA, OPERADORA DEL NUEVO SISTEMA DE JUSTICIA PENAL,20165(2	Equipo de Cómputo
PROYECTO COMPLEMENTARIO DE EQUIPAMIENTO MOBILIARIO PARA EL INSTITUTO ESTATAL DE DEFENSORÍA PÚBLICA DE COAHUILA DE ZARAGOZA (SEGUNDA ETAPA)	Mobiliario

Bajo Protesta de decir verdad declaramos que los Estados Financieros y sus notas, son razonablemente correctos y son responsabilidad del emisor.